

# Numer 1 w kategorii Domków ogrodowych Premium, Skrzyń ogrodowych oraz Podwyższonych grządek



STORAGE  
**THE ORIGINAL**  
SOLUTIONS

HighLine® Rozmiar H2, kwarcowoszary metaliczny  
(z aluminiową ramą podłogową, aluminiowymi panelami podłogowymi, podwójnymi drzwiami, koszami na drzwiach i uchwytem rowerowym BikeHolder jako akcesoria)



 100% MADE IN AUSTRIA | KATALOG PRODUKTOWY 2024



Satysfakcja  
naszych klientów  
jest priorytetem  
firmy Biohort.

### Szanowni Klienci!

Produkty firmy Biohort oferują najlepszą jakość, funkcjonalność i bezpieczeństwo. Nasi klienci szczególnie doceniają trwałość i niskie koszty utrzymania naszych rozwiązań.

Domki ogrodowe i narzędziowe Biohort sprawdzają się w zastosowaniach zewnętrznych od ponad 30 lat. Jesteśmy austriackim zakładem produkcyjnym z najlepiej wykwalifikowaną załogą fachowców. Biohort do produkcji wykorzystuje wyłącznie najwyższej jakości materiały od sprawdzonych dostawców. Nasza ocynkowana ogniowo blacha stalowa pochodzi z renomowanych stalowni z Niemiec i Austrii, którym ufają również niemieccy producenci samochodów z sektora premium. Dlatego z czystym sumieniem udzielamy 20 lat gwarancji na korozję.

Pozwól Biohort pomóc Ci zrealizować Twoje ogrodnicze marzenia bez trosk: dzięki rozwiązaniom fundamentowym SmartBase i SmartBase<sup>PLUS</sup>, bezpłatnej dostawie i usłudze montażu, uzupełniamy naszą ofertę w naprawdę kompletne rozwiązanie. Dowiedz się więcej na stronie 5.

Przemysłany design i wysoki austriacki standard jakości w obróbce tworzą produkty, z których będą Państwo zadowoleni przez dziesięciolecia.

Osobiście za to ręczymy.

Dr. Josef Priglinger  
Managing Director

Dipl.-Ing. Maximilian Priglinger, MLS<sup>WU</sup>  
Managing Director

## 4 Biohort

---

### 8 Domki ogrodowe

- 10 Neo
- 12 HighLine®
- 14 Panorama®
- 16 AvantGarde®, AvantGarde®ECO
- 18 Europa
- 20 Szafka narzędziowa
- 22 Akcesoria
- 26 BikeLift®
- 28 Rozwiązania fundamentowe SmartBase / SmartBase<sup>PLUS</sup>



### 32 Oficyna **CASA NOVA**

---



### 34 Skrzynie ogrodowe

- 36 Szafka tarasowa Romeo®
- 38 StoreMax®
- 40 HighBoard
- 42 LoungeBox®
- 44 StyleBox®
- 46 LeisureTime Box



### 48 Garaż rowerowy

- 50 Minigaraż
- 52 StoreMax®
- 54 HighBoard
- 26 BikeLift®



### 56 Schowki na kubły na śmieci

- 58 Alex®
- 60 StoreMax®
- 62 HighBoard



### 64 Skrzynie sadzonkowe

- 66 Grządka podwyższona
- 68 Skrzynia sadzonkowa Belvedere®
- 70 Akcesoria
- 72 System skrzyń sadzonkowych DaVinci®



### 74 Pomoce ogrodowe

- 76 Panel ogrodzeniowy
- 78 Kompostownik MonAmi®
- 79 Garaż dla kosiarki samobieżnej Charly®
- 80 Szafka na drewno WoodStock®



### 82 Szczegółowe informacje

- 82 Jakość i zrównoważony rozwój
- 84 Dane techniczne
- 96 QR Kod z Informacjami o cenach





### Bezpłatna dostawa

Towar jest gotowy do wysyłki w ciągu 2 – 4 dni roboczych od potwierdzenia zamówienia.\* Produkty dostarczamy bezpośrednio do Państwa do domu (odbiór z ciężarówki). Adres dostawy musi być dostępny dla 38-tonowej ciężarówki (minimalna szerokość wjazdu 3 m).

\*dla pozycji magazynowych, z wyjątkiem oficyny CasaNova®



### Serwis montażowy

Biohort z przyjemnością pomoże ci znaleźć partnera montażowego, który profesjonalnie zmontuje Twój zakup. Więcej informacji na temat instalacji i zalecanych cen można znaleźć na stronie:

[www.biohort.com/serwis-montazowy](http://www.biohort.com/serwis-montazowy)



### Film montażowy

Aby pomóc w montażu, stworzyliśmy krótkie filmy montażowe dla wielu naszych produktów. Znajdziesz je na naszym kanale YouTube:

[www.youtube.com/biohort](http://www.youtube.com/biohort)





# Biohort

## Wszystostronny, bezproblemowy pakiet

### Rozwiązanie typu "wszystko w jednym"

Gwarantujemy naszym klientom długotrwałą satysfakcję z naszych wysokiej jakości, trwałych produktów. Ponadto oferujemy również kompletny pakiet usług. Nasz dział **obsługi klienta** zawsze zajmie się Twoimi potrzebami osobiście tak szybko, jak to możliwe, niezależnie od wielkości produktu.

Dzięki naszym przeszkolonym **partnerom instalacyjnym**, możemy również zagwarantować komfort profesjonalnej instalacji. Rozwiązania **fundamentowe** SmartBase i SmartBase<sup>PLUS</sup> są dostępne dla wszystkich typów domków i są budowane szybciej i czystiej niż drogie fundamenty betonowe. Dzięki naszym narzędziom online, takimi jak **konfigurator produktów**, Biohort oferuje najbardziej kompletną usługę na rynku!



### Rozwiązania fundamentowe

Rozwiązania fundamentowe SmartBase i SmartBase<sup>PLUS</sup> stanowią stabilny fundament dla domków ogrodowych Biohort, Szafki na sprzęt i MiniGarażu. Fundamenty są odporne na burze i szybkie w montażu. Więcej informacji na stronie 28 – 31 i na:

[www.biohort.com/fundament](http://www.biohort.com/fundament)



### Konfigurator

Nowy Konfigurator 3D pozwala w kilku krokach zwizualizować każdy produkt z dowolnym wyposażeniem dodatkowym i skalkulować jego cenę. Mało: przydatna funkcja rozszerzonej rzeczywistości pozwala na wirtualne umieszczenie produktu bezpośrednio w ogrodzie za pomocą smartfona lub tabletu.

[www.biohort.com/konfigurator-produktu](http://www.biohort.com/konfigurator-produktu)



Fabryka 3 St. Martin



Fabryka 1 Neufelden



Fabryka 2 Herzogsdorf

## Wszystko **Made in Austria**

Biohort zawsze produkował w Austrii i jesteśmy z tego bardzo dumni. Obecnie istnieją trzy duże zakłady w zachodnim regionie Mühlviertel w Górnej Austrii. Celowo wybraliśmy ten region z

wysoko wykwalifikowaną siłą roboczą. Dzięki temu możemy produkować w najlepszej możliwej jakości.

# Ręczymy za to!



## Jakość

- 20 lat gwarancji, szczegółowe informacje na stronie 82
- Ocynkowana ogniowo, powlekana lakierem piecowym z poliamidem blacha stalowa
- Wkręty i zawiasy z nierdzewnej stali szlachetnej
- Brak konieczności konserwacji
- Szczelność na wodę deszczową
- Produkcja w Austrii



## Stabilność

- Podwójna grubość blachy w porównaniu z tańszymi ofertami
- Optymalna konstrukcja
- Wytrzymałość podczas burzy 150 km/h, siła wiatru 12\*
- Wysokie obciążenie śniegiem\* do 150 kg/m<sup>2</sup>



## Funkcjonalność

- Bogate wyposażenie podstawowe
- Łatwa obsługa
- Duży wybór akcesoriów
- Różnorodne możliwości zastosowania



## Serwis

- Bezpłatna dostawa
- Krótki czas dostawy
- Instrukcja montażu ze zdjęciami / prezentacjami 3D ułatwiająca montaż
- Doradztwo zespołu serwisowego Biohort
- Serwis montażowy na życzenie



## Bezpieczeństwo

- Blokada zamkiem cylindrycznym
- Brak łatwopalnych materiałów

\*Dotyczy wyłącznie domków ogrodowych, które są profesjonalnie zmontowane i zakotwione.

# Firma z Historią:

## Początki Biohort

W latach 70-tych produkowaliśmy domki ogrodowe w zakładzie Normstahl w Niederwaldkirchen. Później, w 1994 roku powstała Biohort GmbH, a w 1997 roku dr Josef Priglinger przejął 100% udziałów Biohort firmy Normstahl.

Na przełomie tysiącleci Biohort był już notowany w większości austriackich sklepów budowlanych DIY i stawał się coraz bardziej znany w niemieckojęzycznym świecie. Przez lata Biohort ugruntował swoją pozycję lidera rynku w Europie.

## Ciągły rozwój produktu

Na początku produkowaliśmy różne domki ogrodowe, kompostowniki metalowe i grządki do sadzenia. Domek ogrodowy Europa został zaprezentowany w 1996 roku i do dziś pozostaje klasyką. Pojawiło się coraz więcej różnych modeli, prawie co roku Biohort zaskakuje nowym pomysłem. Aktualne portfolio można znaleźć w tym katalogu. Oprócz opracowywania nowych produktów, stale ulepszamy i rozszerzamy nasze istniejące produkty. Innowacje i jakość to nasze priorytety!



Domek ogrodowy Europa na początku



# WIĘCEJ RADOŚCI Z OGRODU





**10** Neo



**12** HighLine®



**14** Panorama®



**16** AvantGarde® &  
AvantGarde®ECO



**20** Europa



**22** Szafka narzędziowa



**32** CasaNova®






**Neo Rozmiar 2B, Metaliczny Srebrny**  
(z aluminiową ramą podłogową, aluminiową płytą podłogową, podwójne drzwi jako akcesorium)

# Neo


## Rewolucja w designie i funkcjonalności

### Najlepsze z dziesięcioleci doświadczenia -Top produkt Biohort

Gładkie powierzchnie ścian i elegancki panel ze szkła akrylowego w drzwiach charakteryzują nowoczesny wygląd. Dodatkowe panele ze szkła akrylowego można elastycznie instalować dzięki specjalnie opracowanemu systemowi paneli. Aby zapewnić przyjemną atmosferę, drewniany sufit reguluje wilgotność wraz z opcjonalnym biało-szarym panelem wewnętrznym i izolacją.



Srebrny  
metaliczny



kwarcowoszary  
metaliczny



Ciemnoszary  
metaliczny




**Rozmiar 2B, metaliczny ciemnoszary z  
Bocznym zadaszaniem**

Ściany tylne i boczne jako panele ogrodzeniowe są dostępne oddzielnie (zob. akcesoria, s. 24).

Wskazówka: Panel ze szkła akrylowego i skrzynki kwiatowe FloraBoard są również dostępne dla bocznego zadaszania.





## Zalety

### Bezpieczeństwo:

- Potrójna blokada z zestawem klamek ze stali nierdzewnej
- Wytrzymałość podczas burzy 150 km/h, siła wiatru 12
- Wysokie obciążenie śniegiem do 150 kg/m<sup>2</sup>
- Powierzchnie wolne od śrub i nitów

### Funkcjonalność:

- Otwieranie drzwi wspomagane samozamykaczem
- Opcjonalnie panele wewnętrzne i izolacja
- Zintegrowane odprowadzenie wody

### Podstawowe wyposażenie:

- Przyciemniane szyby w drzwiach standardowych
- Strop drewniany z trójwarstwowych paneli z membraną dachową z 1,5 mm EPDM
- Rura spustowa wody deszczowej (2 szt.)
- Uchwyt narzędziowy (2 szt.)
- Wieszak na narzędzia (2 szt.)
- Półki (2 szt.)



Opcjonalne akcesoria można znaleźć na stronach 22 – 31.

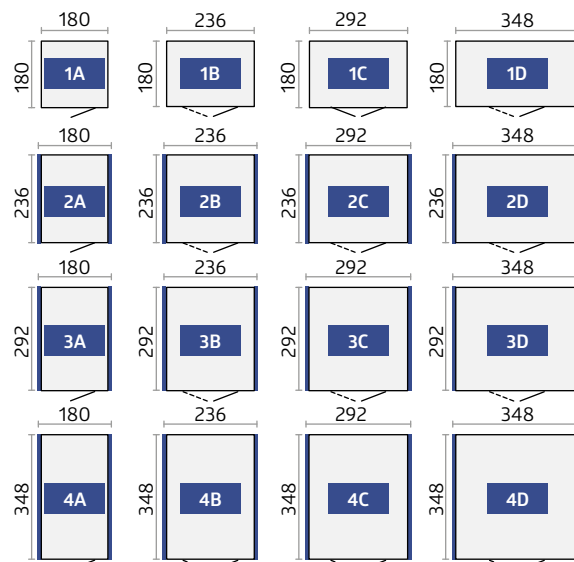
## Rozmiary (cm, wymiary zewnętrzne z występnem dachu)

### Otwór drzwiowy:

Drzwi standardowe (zawiasy po prawej stronie): 83 x 200 cm (szer. x wys.) - możliwy montaż standardowych drzwi na ścianie bocznej.

Drzwi podwójne: 167 x 200 cm (szer. x wys.) - Od szerokości 236 cm możliwy montaż podwójnych drzwi na ścianie bocznej.

Niebieskie oznaczenia na rynnach wskazują, po której stronie (od rozmiaru 2A) można zamocować opcjonalne zadaszenie boczne. Szczegółowe informacje można znaleźć na stronie 24.



Dane techniczne i szczegółowe informacje znajdują się na stronach 84 – 85.



HighLine® Rozmiar H2, ciemnoszary metaliczny  
(z aluminiową ramą podłogową, aluminiową płytą podłogową, podwójne drzwi jako akcesorium)

# HighLine®

Wiodąca  
technologia i design

## Domek ogrodowy HighLine® spełnia najwyższe standardy


Wyszukany design przemysłowy w efektownej formie: Nowoczesny płaski dach i zintegrowany wszechstronny świetlik nadają HighLine® mocne akcenty. Optymalne bezpieczeństwo zapewnia trzykierunkowa blokada z zamkiem cylindrycznym. Skrzydło drzwiowe jest otwierane i zamykane półautomatycznie za pomocą sprężyny gazowej. Domek HighLine® całkowicie nie wymaga konserwacji!



Srebrny metaliczny



kwarcowoszary metaliczny



Ciemnoszary metaliczny


(Powierzchnia dachu jest zawsze w kolorze kwarcowoszarym metalicznym)



HighLine® Rozmiar H3, srebrny metaliczny z bocznym zadaszaniem

Ściany tylne i boczne jako panele ogrodzeniowe są dostępne oddzielnie (zob. akcesoria, s. 24).





## Zalety

### Bezpieczeństwo:

- Potrójna blokada z zestawem klamek ze stali nierdzewnej
- Wytrzymałość podczas burzy 150 km/h, siła wiatru 12
- Wysokie obciążenie śniegiem do 150 kg/m<sup>2</sup>

### Funkcjonalność:

- Integrowana rynna dachowa wraz z przyłączem do węży 1 cal
- Rynna dachowa ze zintegrowanym wyłapywaczem liści po obu stronach
- Otwieranie drzwi wspomagane samozamykaczem

### Podstawowe wyposażenie:

- Panele ze szkła akrylowego 360°
- Uchwyt narzędziowy (2 szt.)
- Wieszak na narzędzia (4 szt.)
- Półki i szyny nośne (po 2 szt.)



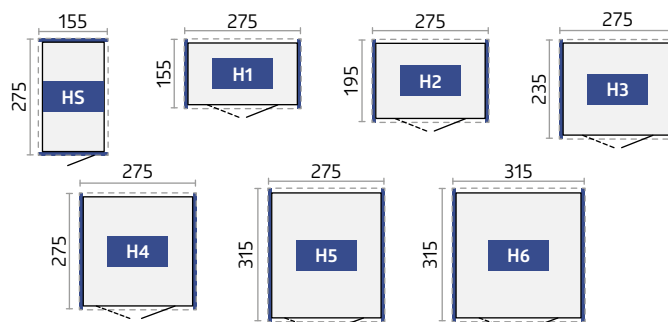
Opcjonalne akcesoria można znaleźć na stronach 22 – 31.

## Rozmiary (cm, wymiary zewnętrzne z występnym dachu)

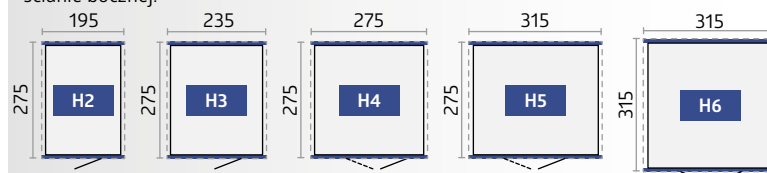
### Otwór drzwiowy:

Drzwi standardowe (zawiasy po prawej stronie): 76 x 182 cm (szer. x wys.)  
 Drzwi podwójne: 155 x 182 cm (szer. x wys.)

Niebieskie oznaczenia na rynnach wskazują, po której stronie (od rozmiaru 2A) można zamocować opcjonalne zadaszenie boczne. Szczegółowe informacje można znaleźć na stronie 24. Linia przerywana oznacza linię okapu dachowego.



**Wskazówka:** Od rozmiaru H2 możesz zmienić HighLine® zgodnie ze swoimi potrzebami, a standardowe drzwi można zamontować na dowolnej ścianie bocznej. Począwszy od rozmiaru H4, możliwe jest również zainstalowanie podwójnych drzwi w ścianie bocznej.



Dane techniczne i szczegółowe informacje znajdują się na stronach 86 – 88.





Panorama® Rozmiar P2, Ciemnoszary metaliczny  
(z aluminiową ramą podłogową, aluminiową płytą podłogową, skrzynkami kwiatowymi FloraBoard jako akcesorium)

# Panorama®

## Oświetlenie wnętrza

### Piękno naturalnego światła


Pełny wielostronny świetlik wykonany ze szkła akrylowego nadaje naszemu nowemu domkowi ogrodowemu Panorama® lekkość wyglądu i pozwala temu modelowi z nowoczesnym dachem dwuspadowym łatwo dopasować się do otoczenia. Sprawdzona jakość materiałów Biohort i wykonanie domku, a także indywidualne opcje wyposażenia i różne warianty rozmiarów sprawiają, że Panorama® jest idealnym produktem spełniającym wysokie wymagania.



Srebrny metaliczny





kwarcowoszary metaliczny



Ciemnoszary metaliczny



**Rozmiar P2, Kwarcowoszary metaliczny**  
Standardowe drzwi można montować od wielkości P2 w każdej ścianie bocznej.



## Zalety

### Bezpieczeństwo:

- Potrójna blokada z zestawem klamek ze stali nierdzewnej
- Wytrzymałość podczas burzy 150 km/h, siła wiatru 12
- Wysokie obciążenie śniegiem do 150 kg/m<sup>2</sup>

### Funkcjonalność:

- Integrowana rynna dachowa wraz z przyłączem do węża 1 cal
- Rynna dachowa ze zintegrowanym wyłapywaczem liści po obu stronach
- Otwieranie drzwi wspomagane samozamykaczem

### Podstawowe wyposażenie:

- Panele ze szkła akrylowego 360°
- Uchwyt narzędziowy (2 szt.)
- Wieszak na narzędzia (4 szt.)
- Półki i szyny nośne (po 2 szt.)

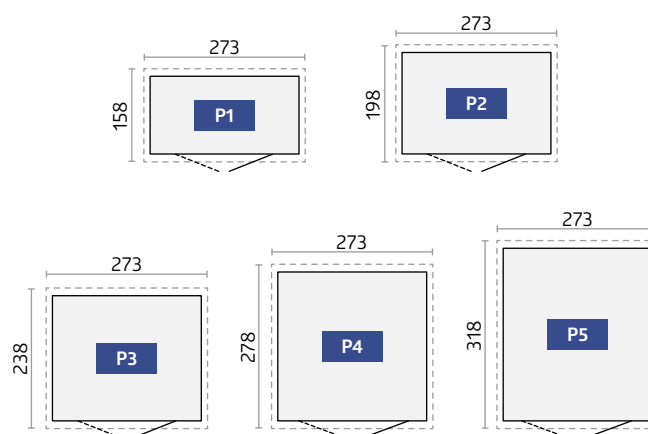
## Rozmiary (cm, wymiary zewnętrzne z występnym dachu)

### Otwór drzwiowy:

Drzwi standardowe (zawiasy po prawej stronie): 76 x 182 cm (szer. x wys.) - od rozmiaru P2 standardowe drzwi mogą być montowane w dowolnej ścianie bocznej.

Drzwi podwójne: 155 x 182 cm (szer. x wys.) - od rozmiaru P4 podwójne drzwi mogą być instalowane w obu ścianach bocznych.

Linia przerywana oznacza linię okapu dachowego.



Opcjonalne akcesoria można znaleźć na stronach 22 – 31.





reddot design award



AvantGarde® Rozmiar A5, Srebrny metaliczny  
(z aluminiową ramą podłogi i aluminiowymi panelami podłogowymi jako akcesoriami)

Produkt



# AvantGarde®

Dla nowoczesnej architektury

## Najwyższej jakości domek ogrodowy


Marka AvantGarde® cieszy się dużym uznaniem. Jest to niezwykle stabilny metalowy domek narzędziowy, spełniający wymagania nowoczesnej architektury. Jego atrakcyjny wygląd i wiele praktycznych zalet sprawiają ogromną przyjemność w codziennym użytkowaniu. Dożywotni brak konserwacji pozwala oszczędzić pieniądze i cenny czas.



Srebrny metaliczny



kwarcowoszary metaliczny



Ciemnoszary metaliczny



Rozmiar A3, ciemnoszary metaliczny z wąskimi podwójnymi drzwiami





# AvantGarde® ECO

## Wersja ECO w atrakcyjnej Cenie!



Rozmiar A5 w wersji ECO, metaliczny kwarcowy szary ze standardowymi drzwiami falistymi

**Dla szczególnie zwracających uwagę na cenę polecamy wersję ECO z drzwiami ryflowanymi i zamkiem patentowym z klamką typu T.**

Ze zintegrowanym systemem organizatorów po wewnętrznej stronie drzwi i hakami drzwiowymi zamiast sprężyny gazowej. **Wersja ECO dostarczana jest bez wyposażenia standardowego i dlatego jest tak atrakcyjna cenowo.** Otwór drzwiowy i rozmiary, podobnie jak w przypadku AvantGarde®. Dostępne również z podwójnymi drzwiami falistymi.

### Zalety

#### Bezpieczeństwo:

- Potrójna blokada z zestawem klamek ze stali nierdzewnej / W wersji ECO zastosowano mechanizm z blokadą 2-kierunkową
- Wytrzymałość podczas burzy 150 km/h, siła wiatru 12
- Wysokie obciążenie śniegiem do 150 kg/m<sup>2</sup>

#### Funkcjonalność:

- Integrowana rynna dachowa wraz z przyłączem do węża 1 cal
- Świetlik ze szkła akrylowego z występnym dachowym.

#### Podstawowe wyposażenie\*:

- Uchwyt narzędziowy (2 szt.)
- Wieszak na narzędzia (4 szt.)
- Półki i szyny nośne (po 2 szt.)
- Otwieranie drzwi wspomagane samozamykaczem

\*nie zawarte w wersji ECO

### Rozmiary AvantGarde® i AvantGarde® ECO

(cm, wymiary zewnętrzne z występnym dachem)

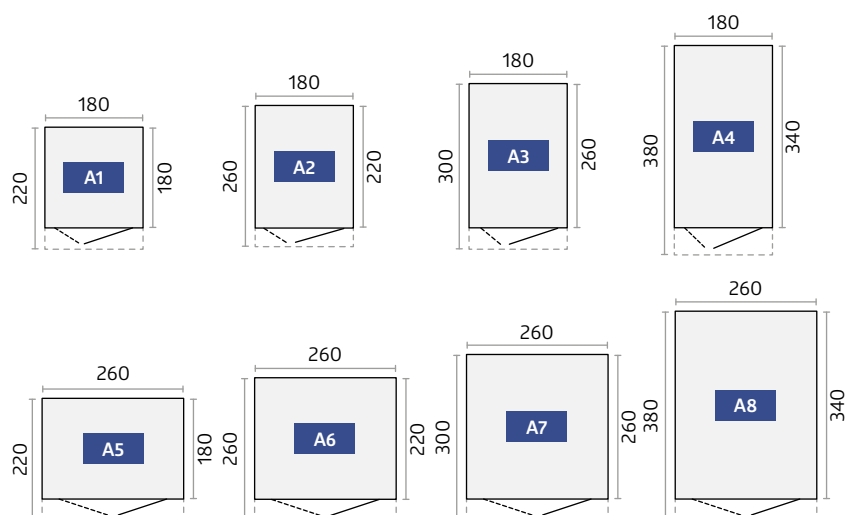
#### Otwór drzwiowy:

Drzwi standardowe (zawiasy po prawej stronie): 76 x 182 cm (szer. x wys.)

Drzwi podwójne A1 – A4: 139 x 182 cm (szer. x wys.)

Drzwi podwójne A5 – A8: 155 x 182 cm (szer. x wys.)

Linia przerywana oznacza linię okapu dachowego.





**Europa Rozmiar 3, Kwarcowoszary metaliczny**  
(z aluminiową ramą podłogi i aluminiowymi panelami podłogowymi jako akcesoriami)

# Europa

Jakość w najlepszej cenie

## Wszystko dobrze zorganizowane z Biohort Classic

Sprawdzony od dziesięcioleci i wciąż popularny! Domek narzędziowy Europa sprzedał się w ponad 150 000 egzemplarzy i wciąż sprawia przyjemność dumnym użytkownikom. Wysoka stabilność, trwałe materiały i brak konieczności konserwacji. Funkcjonalne rozwiązania upraszczają i porządkują prace ogrodnicze. Bogate wyposażenie podstawowe i przemysłane akcesoria spełniają wszystkie wymagania.



Srebrny metaliczny



kwarcowoszary metaliczny



Ciemnoszary metaliczny




Ciemnozielony



**Rozmiar 4, ciemnoszary metaliczny z bocznym zadaszeniem**  
(patrz akcesoria str. 24)





## Zalety

### Bezpieczeństwo:

- Podwójny zamek cylindryczny z obrotowym uchwytem
- Wytrzymałość podczas burzy 150 km/h, siła wiatru 12
- Wysokie obciążenie śniegiem do 150 kg/m<sup>2</sup>

### Funkcjonalność:

- Zintegrowana rynna dachowa (wraz z przyłączem do węży 1 cal)

### Podstawowe wyposażenie:

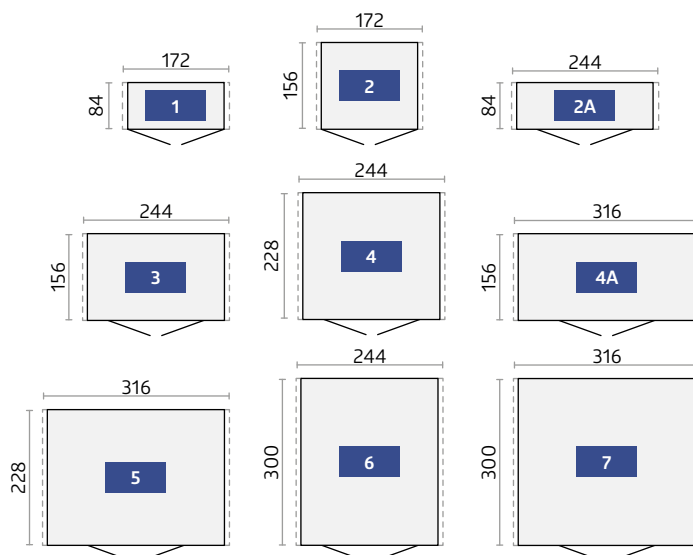
- Drzwi podwójne
- Organizery po wewnętrznej stronie obu skrzydeł drzwiowych z 6 hakami do zawieszania
- Wieszak na narzędzia (4 szt)
- Półki i szyny nośne (po 2 szt.)
- Dwa dodatkowe narożniki do montażu ścian (wielkość 2A i 4A)
- Haki drzwiowe do mocowania paneli drzwiowych

## Rozmiary (cm, wymiary zewnętrzne z występnym dachu)

### Otwór drzwiowy:

Drzwi podwójne: 135 x 170 cm (szer. x wys.) - od rozmiaru 2A możliwy montaż drzwi dwuskrzydłowych poza środkiem, dla rozmiarów 2, 3, 4, 5, 6 i 7 możliwy montaż drzwi dwuskrzydłowych z boku.

Linia przerywana oznacza linię okapu dachowego.



Opcjonalne akcesoria można znaleźć na stronach 22 – 31.



Szafka na narzędzia Rozmiar 230, Ciemnoszary metaliczny  
(z aluminiową ramą podłogi i aluminiowymi panelami podłogowymi jako akcesoriami)

# Szafka narzędziowa

## Mała rzecz a cieszy

### Atrakcyjna i bardzo wszechstronna szafka

Tam, gdzie brakuje miejsca, szafka narzędziowa pokazuje swoją klasę. W ogrodzie, na tarasie, w garażu czy na balkonie szafka ta ukryje i uporządkuje różne drobiazgi, nie ograniczając Państwa przestrzeni życiowej. Dzięki szafce narzędziowej możesz przechowywać sprzęt ogrodowy, grille, meble ogrodowe i inne podobne przedmioty, chroniąc je przed deszczem i kradzieżą. Harmonijnie wtapia się w swoją lokalizację dzięki siedmiu różnym rozmiarom i eleganckiemu wzornictwu.



Srebrny metaliczny



kwardoszary metaliczny




Ciemnoszary metaliczny



Rozmiar 90, kwardoszary metaliczny z aluminiową ramą podłogową i panelami podłogowymi jako akcesoriami





## Zalety

- Niewidoczna, zintegrowana wentylacja
- Szczelność na wodę deszczową

## Bezpieczeństwo:

- Podwójny zamek cylindryczny z obrotowym uchwytem
- Brak łatwopalnych materiałów

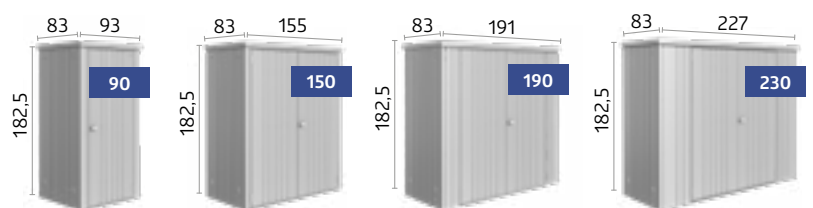
## Podstawowe wyposażenie:

- Drzwi dwuskrzydłowe (od rozmiaru 150)
- Organizery po wewnętrznej stronie obu skrzydeł drzwiowych z 6 hakami do zawieszania
- Wieszak na narzędzia (4 szt.)
- Półki i szyny nośne (po 2 szt.)
- Haki drzwiowe do mocowania paneli drzwiowych

## Rozmiary (w cm, wymiary zewnętrzne)

### Otwór drzwiowy:


Wielk. 90: 65 x 170 cm (szer. x wys.), wielk. 150 – 230: 135 x 170 cm (szer. x wys.)



## Rozmiary o podwójnej głębokości (w cm, wymiary zewnętrzne)

### Otwór drzwiowy:

135 x 170 cm (szer. x wys.)



Opcjonalne akcesoria można znaleźć na stronach 22 – 31.

✓ **Wyposażenie podstawowe**

★ **Aksesoria dodatkowe**

|                                 |  | Neo**  | HighLine® | Panorama® | AvantGarde® | AvantGarde®ECO | Europa | Szafka narzędziowa |
|---------------------------------|--|--------|-----------|-----------|-------------|----------------|--------|--------------------|
| <b>01 Szyny nośne</b>           | Do montażu akcesoriów, takich jak półki, kosze półkowe, zestaw haczyków, kosz do zawieszania i składany stół. <b>Podstawowe wyposażenie: Zawiera 2 szyny nośne.</b> (Wyjątkowy domek ogrodowy Neo: tutaj nie są wymagane żadne szyny nośne, Domek ogrodowy AvantGarde®ECO: nie ma standardowego wyposażenia)           |        | ✓<br>★    | ✓<br>★    | ✓<br>★      | ★              | ✓<br>★ | ✓<br>★             |
| <b>02 Półki regałowe</b>        | Półki o głębokości 24,5 cm lub 43,5 cm zawieszane są na 2 szynach nośnych*. (W opakowaniu 2 sztuki) (wyjątek stanowi domek ogrodowy Neo: półki o głębokości 26 cm lub 44,5 cm) Nośność: 15 kg na półkę. <b>Podstawowe wyposażenie: 2 półki</b> (Wyjątek domek ogrodowy AvantGarde®ECO: brak wyposażenia standardowego) | ✓<br>★ | ✓<br>★    | ✓<br>★    | ✓<br>★      | ★              | ✓<br>★ | ✓<br>★             |
| <b>03 Wieszak na narzędzia</b>  | Do zawieszenia łopat, grabi, węży ogrodowych i innych narzędzi ogrodowych. (Nośność: 10 kg). <b>Podstawowe wyposażenie: 4 sztuki</b> (Wyjątek Garden Shed Neo: 2 półki. Wyjątek domek ogrodowy AvantGarde®ECO: brak wyposażenia standardowego)   | ✓<br>★ | ✓<br>★    | ✓<br>★    | ✓<br>★      | ★              | ✓<br>★ | ✓<br>★             |
| <b>04 Uchwyt narzędziowy</b>    | Do montażu po wewnętrznej stronie drzwi. Możliwe są maks. 4 uchwyty narzędziowe na skrzydło drzwiowe. <b>Podstawowe wyposażenie: 2 półki</b> (Wyjątek domek ogrodowy AvantGarde®ECO: brak wyposażenia standardowego)   | ✓<br>★ | ✓<br>★    | ✓<br>★    | ✓<br>★      | ★              |        |                    |
| <b>05 Kosze na drzwi</b>        | Kosze drzwiowe można łatwo przymocować do wewnętrznej strony drzwi. Idealny do przechowywania narzędzi ogrodowych, rękawiczek itp. w łatwo dostępnym miejscu (2 sztuki w opakowaniu). Rozmiar (szer. x dł. x wys.): 37 x 10 x 9,5 cm, nośność: 1 kg na kosz na drzwiach  | ★      | ★         | ★         | ★           | ★              | ★      | ★                  |
| <b>06 Kosze półkowe</b>         | Kosze półkowe zawieszane są na 2 szynach nośnych*. Idealny do przechowywania pestycydów, nasion, puszek i narzędzi. (W opakowaniu 2 sztuki). Rozmiar (szer. x dł. x wys.): 37 x 16 x 11 cm, nośność: 3 kg na kosz na drzwiach  | ★      | ★         | ★         | ★           | ★              | ★      | ★                  |
| <b>07 Zestaw haków</b>          | Zestaw składający się z jednego haka kombi, jednego haka na trzonek i jednego na szufelkę oraz szyny ściiennej, zawieszany pomiędzy dwoma szynami*.  | ★      | ★         | ★         | ★           | ★              | ★      | ★                  |
| <b>08 Zawieszany koszyk</b>     | Idealny do przechowywania małych przedmiotów, zawiera wspornik ścienny do zawieszenia pomiędzy 2 szynami nośnymi*. Kosz z czarnej plecionki z poliestru. Rozmiar (szer. x dł. x wys.): 67 x 34 x 20 cm (Wyjątek stanowi domek ogrodowy Neo: 55 x 34 x 20 cm).  | ★      | ★         | ★         | ★           | ★              | ★      | ★                  |
| <b>09 Stół rozkładany</b>       | Kompaktowy składany stół można łatwo włożyć do 2 szyn nośnych*. Tym samym powstaje stabilna powierzchnia robocza. Nośność maks. 30 kg, wymiary (szer. x dł.): 69 x 58 cm   |        | ★         | ★         | ★           | ★              | ★      | ★                  |
| <b>10 Panel elektryczny</b>     | Dyskretnie ukryte prowadzenie kabli i łatwa instalacja przełączników i gniazd (bez ilustrowanego wyposażenia elektrycznego).   | ★      | ★         | ★         | ★           | ★              | ★      | ★                  |
| <b>11 Oświetlenie LED</b>       | Oświetlenie zasilane z baterii z czujnikiem ruchu i wyłącznikiem. Możliwe mocowanie magnetyczne; w tym kabel zasilający USB.   | ★      | ★         | ★         | ★           | ★              | ★      | ★                  |
| <b>12 Zestaw rur spustowych</b> | Dwie rury spustowe z kolankami wylotowymi w tym samym kolorze co domek.  | ✓      | ★         | ★         | ★           | ★              | ★      |                    |
| <b>13 Okładzina wewnętrzna</b>  | Szare białe wewnętrzne panele ściienne są po prostu zaczepiane o ściany boczne i przykręcane na miejscu.   | ★      |           |           |             |                |        |                    |
| <b>14 Izolacja</b>              | Wewnętrzne panele ściienne mogą być również wyposażone w izolację o grubości 40 mm (płyty styropianowe), co otwiera wiele nowych możliwości dla domku ogrodowego.  | ★      |           |           |             |                |        |                    |

\*Szyny wspornicze nie są zawarte w dostawie (wyjątek domek ogrodowy Neo: nie są potrzebne żadne szyny podtrzymujące półki).

\*\*Uwaga: Domek ogrodowy Neo nie ma żadnych połatdowań jak inne domki ogrodowe, nie zostało to uwzględnione na ilustracji.

Dane techniczne i szczegółowe informacje znajdują się na stronach 84 – 89.





01 Szyny nośne  
02 Półki regałowe



03 Wieszak na narzędzia



04 Uchwyt narzędziowy



05 Kosze na drzwi



07 Zestaw haków



08 Zawieszany koszyk



06 Kosze półkowe



09 Stół składany



10 Panel elektryczny



11 Oświetlenie LED



12 Zestaw rur spustowych do wody deszczowej




































13 Okładziny wewnętrzne do domku ogrodowego Neo



14 Izolacja do domku ogrodowego Neo (niewidoczna)

 **Wyposażenie podstawowe**

 **Aksesoria dodatkowe**

|    |   | Neo   | HighLine®   | Panorama®   | AvantGarde®   | AvantGarde®ECO  | Europa  | Szafka narzędziowa  |
|----|---|---|---|---|---|---|---|---|
| 15 | <p><b>FloraBoard</b><br/>Dwie szyny tego samego koloru co szopa są przymocowane do ściany zewnętrznej, a skrzynki na kwiaty można na nich zawiesić na odpowiedniej wysokości. Plastikowe wkładki ułatwiają sadzenie są zawarte w standardowym zakresie dostawy.<br/><b>Wskazówka:</b> W przypadku domku ogrodowego Neo, FloraBoard jest również dostępny dla bocznego zadaszenia ze ścianą boczną lub tylną.</p>  |    |    |    |    |    |   |   |
| 16 | <p><b>Okno</b><br/>Boczny panel ścienny z oknem uchylnym w metalowej ramie (pleksi) wnosi jeszcze więcej światła dziennego do szopy ogrodowej i zapewnia dobry widok na ogród (otwe okna: 50 x 60 cm)</p>   |   |    |    |    |    |    |   |
| 17 | <p><b>Panele szklane do domku ogrodowego Neo</b><br/>Przyciemniana szyba wykonana z prawdziwego szkła hartowanego jest zamknięta w metalowej ramie (Wymiary: 28 x 207 cm) i można go elastycznie zamontować w dowolnej ścianie bocznej, ale nie obok drzwi, elementu narożnego lub innego panelu szklanego.<br/><b>Wskazówka:</b> Panel ze szkła akrylowego jest również dostępny dla bocznego zadaszenia ze ścianą boczną lub tylną.</p>   |    |   |   |   |   |   |   |
| 18 | <p><b>Zestaw sprężyn gazowych</b><br/>Zapewnia wygodne otwieranie drzwi.<br/><b>Podstawowe wyposażenie: 2 sztuki (z wyjątkiem szopy ogrodowej AvantGarde®ECO, Europa i szafki na sprzęt).</b><br/>Dostępna również jako opcjonalne akcesorium do domku ogrodowego AvantGarde®ECO.</p>   |    |    |    |    |    |   |   |
| 19 | <p><b>Drzwi podwójne</b><br/>Ułatwia wjeżdżanie i wyjeżdżanie dużymi narzędziami. Panel drzwi podwójnych wyposażony jest od wewnątrz w zamek obrotowy i sprężynę gazową (Wyjątek: Domek ogrodowy AvantGarde®ECO, Europa i szafka na narzędzia).<br/>Domek ogrodowy Neo: standardowo ze szklanym panelem w prawym panelu drzwi.<br/>(Wyjątek: szafka na narzędzia w rozmiarze 90).</p>   |  |  |  |  |  |  |  |
| 20 | <p><b>Drzwi dodatkowe</b><br/>W zakresie dostawy znajduje się klamka ze stali nierdzewnej ze standardową wkładką patentową, 3-kierunkowy mechanizm blokujący, sprężyna gazowa, dwa uchwyty na narzędzia, a także niezbędne metalowe zawiasy. Drzwi mogą być zawiasowe* po prawej stronie, a na życzenie również po lewej stronie.<br/>Domek ogrodowy Neo: standardowo z przyciemnianym szklanym panelem.</p> <p>20 Domek ogrodowy AvantGarde®ECO: Drzwi dostępne również w tańszej wersji ECO, powierzchnia ryflowana, z zamkiem patentowym z klamką T, w komplecie. Dwukierunkowy mechanizm ryglujący, haki drzwiowe, zawiasy i system organizatorów po wewnętrznej stronie drzwi</p> <p>Wiata ogrodowa Europa: drzwi dwuskrzydłowe, powierzchnia falista, z zamkiem bębnowym z klamką w kształcie litery T, z dwukierunkowym mechanizmem zamykającym, hakami drzwiowymi, zawiasami i systemem organizacji po wewnętrznej stronie drzwi.</p> |  |  |  |  |   |  |  |
| 21 | <p><b>Dach boczny</b><br/>Zadaszenie boczne można przymocować do domku ogrodowego Neo (od rozmiaru 2A) z jednej lub obu stron. Szerokość bocznego zadaszenia wynosi 300 cm. Aluminiowe podpory są wyposażone w nóżki z regulacją wysokości. W zestawie znajdują się dwie rury spustowe wody deszczowej.</p> <p>21 Daszek boczny można przymocować do domku HighLine® (od rozmiaru H2) po stronie z rynną - po jednej lub obu stronach. Dostępne w 2 rozmiarach. Szerokość daszka bocznego w rozmiarze S wynosi 150 cm, a w rozmiarze L 282 cm. Aluminiowe podpory są wyposażone w nóżki z regulacją wysokości. Rura spustowa wody deszczowej dołączona do dostawy.</p> <p>Boczne zadaszenie domku ogrodowego Europa może być przymocowane po lewej, prawej lub po obu stronach domku. Zestaw zawiera podpory, krótką rurę spustową wody deszczowej i materiał mocujący (nieдоступny dla rozmiaru 1 i rozmiaru 2A).</p>                        |  |   |   |   |   |   |  |
| 22 | <p><b>Ściany boczne i tylne do daszka bocznego</b><br/>Możesz przymocować tylną ścianę i/lub ścianę boczną do bocznego zadaszenia domku HighLine® (od rozmiaru H2)/Neo (od rozmiaru 2A). Są one dostępne w tych samych kolorach co domek.</p>   |  |  |   |   |   |   |   |

\*Wyjątek stanowi domek ogrodowy Neo: Tutaj zawias drzwiowy jest możliwy tylko po prawej stronie.

**Dane techniczne i szczegółowe informacje** znajdują się na stronach 84 – 89.





15 FloraBoard



16 Okno



17 Panele szklane do domku ogrodowego Neo



18 Zestaw sprężyn gazowych



19 Drzwi podwójne / 20 Drzwi dodatkowe



21 Zadaszenie boczne do domku ogrodowego Neo



21 Zadaszenie boczne do domku ogrodowego HighLine® / Europa



22 Ściany boczne i tylne do bocznego zadaszenia domku ogrodowego HighLine®






22 Ściany boczne i tylne do bocznego zadaszenia domku ogrodowego Neo



Sprawdź swój rower: [www.biohort.com/bikelift](http://www.biohort.com/bikelift)

## BikeLift® Zalety

-  Możliwość zamknięcia roweru
-  Funkcja podnoszenia dla rowerów o wadze do 30 kg
-  Nadaje się do opon o szerokości do 77 mm / 3 cale

Biohort BikeLift® może być montowany na ścianie w piwnicy, garażu lub wiaty w kilku prostych krokach. Montaż w domku ogrodowym Biohort jest jeszcze prostszy – BikeLift® jest tam po prostu zaczepiany jako opcjonalne akcesorium.

### Innowacyjny podnośnik jest dostępny w dwóch wariantach:

Standardowy lub z uchwytem obrotowym

## Wygodny Funkcjonalny podnośnik dla każdego roweru

Od e-rowerów górskich po rowery wyścigowe – Biohort BikeLift® podnosi z łatwością każdy rower do pionu ściany. Oszczęda to miejsce i nie wymaga wysiłku.



### Zaczep

Po prostu zaczep przednie koło na BikeLift®. Hak pasuje do wszystkich opon o szerokości do 77 mm.



### Naciśnij

Krótkie naciśnięcie kierownicy w dół wystarczy, aby aktywować funkcję automatycznego podnoszenia.



### Automatyczne Podnoszenie

Dzięki dużej sile sprężyny BikeLift® unosi z łatwością każdy rower o wadze do 30 kg.



### Oszczędź miejsce

Bezpiecznie zamocowany i zamykany rower wisi pionowo na ścianie, aby zaoszczędzić miejsce.



## ★ Akcesoria dodatkowe

|    |   | Neo** | HighLine® | Panorama® | AvantGarde® | AvantGarde®ECO | Europa | Szafka narzędziowa |
|----|---|-------|-----------|-----------|-------------|----------------|--------|--------------------|
| 23 | <b>BikeLift® Standard</b><br>Mechaniczny podnośnik rowerowy który można po prostu zaczepić do profilu ściennych. Nadaje się do rowerów o zewnętrznej średnicy opon do 29 cali, szerokości opon max. 77 mm, całkowitej wysokości felgi włącznie z oponą max. 77 mm, maksymalnej długości roweru 1,95 m i maksymalnej wadze 30 kg. Koniec tylnego błotnika i bagażnika nie mogą wystawać poza oponę. Zintegrowane oczko blokujące do zamków rowerowych. | ★     | ★         | ★         | ★           | ★              | ★      |                    |
| 24 | <b>BikeLift® Z obrotowym mocowaniem</b><br>Dla jeszcze większej oszczędności miejsca, rower można złożyć do boku ściany dzięki urządzeniu. W domku ogrodowym Europa, BikeLift® z obrotowym mocowaniem można zamontować tylko centralnie na tylnej ścianie.  | ★     | ★         | ★         | ★           | ★              | ★      |                    |
| 25 | <b>Najazd progowy</b><br>Do użytku na zewnątrz i wewnątrz, dla wygodnego przekraczania progu, możliwe tylko z aluminiową ramą podłogową i podwójnymi drzwiami. Nośność max. 200 kg, długość: 135 cm (wyjątek stanowi domek ogrodowy Neo: 163,5 cm)  | ★     | ★         | ★         | ★           | ★              | ★      |                    |
| 26 | <b>Wieszak rowerowy BikeMax</b><br>Domek ogrodowy Europa: regulowana wysokość w 6 różnych pozycjach, dla rowerów do 26 cali, o grubości opony max. 5 cm i wadze max. 25 kg.<br>Domek ogrodowy Neo, HighLine®, Panorama®, AvantGarde® i AvantGarde®ECO: z regulacją wysokości w 8 różnych pozycjach i odpowiednia dla rowerów z kołami do 29 cali. Zintegrowane oczko blokujące do zamków rowerowych.  | ★     | ★         | ★         | ★           | ★              | ★      |                    |
| 27 | <b>Stojak rowerowy BikeHolder</b><br>Optymalne odstawianie rowerów dzięki regulowanym pałkom zaciskowym. Płytę podstawy można łatwo wsuwać w 2 szyny nośne*. Szybkie i łatwe mocowanie opon rowerowych dla maksymalnie 3 rowerów na BikeHolder.   | ★     | ★         | ★         | ★           | ★              | ★      |                    |

\*Szyny wspornicze nie są zawarte w dostawie (wyjątek domek ogrodowa Neo: nie są potrzebne żadne szyny podtrzymujące półki).

\*\*Uwaga: Domek ogrodowy Neo nie ma żadnych pofałdowań jak inne domki ogrodowe, nie zostało to uwzględnione na ilustracji.



23 BikeLift® Standard



24 BikeLift® Z obrotowym mocowaniem



25 Najazd progowy



26 Wieszak rowerowy BikeMax



27 Stojak rowerowy BikeHolder

Dane techniczne i szczegółowe informacje znajdują się na stronach 84 – 89.

# Konwencjonalne rozwiązania fundamentowe

Więcej informacji w segmencie fundamentów oraz na stronie: [www.biohort.com/fundament](http://www.biohort.com/fundament)



## Fundament betonowy

Żelbetowa płyta fundamentowa na żwirowej podstawie jest optymalnym, ale także drogim fundamentem. W przypadku tego typu fundamentu należy również upewnić się, że woda nie może przeniknąć do domku na poziomie gruntu. Fundament offsetowy po obwodzie 2 cm x 7 cm jest idealną konstrukcją do tego celu (nie można użyć aluminiowej ramy podłogowej i aluminiowej płyty podłogowej).

Jako alternatywę dla płyty fundamentowej ze stopniem można również wylać ciągłą płaską płytę. Dostępna jako akcesorium **aluminiowa rama podłogowa** ułatwia wypoziomowanie każdej nierównej powierzchni. Aluminiowa rama podłogowa umożliwi również zastosowanie **aluminiowych paneli podłogowych** i podkładu z płyt ze sztywnej pianki XPS (brak w zestawie).

## Fundament punktowy



Inną opcją wznoszenia szop ogrodowych na nierównym terenie jest fundament punktowy w połączeniu z **aluminiową ramą podłogową**.

## Płyty chodnikowe



Dobrym i niedrogim rozwiązaniem są płyty chodnikowe na żwirowej podstawie. Zdecydowanie zalecamy stosowanie **aluminiowej ramy podłogowej**.

## Rama podłogowa



Dzięki **aluminiowej ramie podłogowej**, można również ustawić i zakotwiczyć szopę na podłożu żwirowym (kotwy podłogowe dostępne jako wyposażenie dodatkowe). **Aluminiowa płyta podłogowa** (akcesoria) służą jako podłoga funkcjonalna i są pokryte płytami z twardej pianki XPS (płyty z twardej pianki XPS nie są zawarte w dostawie).

# Rozwiązania Biohort SmartBase

Szczegółowe informacje na temat SmartBase i SmartBase<sup>PLUS</sup> można znaleźć na stronach 29 – 31. →



## ★ Akcesoria dodatkowe

|    |   | Neo | HighLine® | Panorama® | AvantGarde® | AvantGarde®ECO | Europa | Szafka narzędziowa |
|----|---|-----|-----------|-----------|-------------|----------------|--------|--------------------|
| 28 | <p><b>Aluminiowa rama podłogowa</b><br/>Daje domkowi niezbędną stabilność nawet bez betonowego fundamentu. Jeżeli rama podłogowa jest układana bezpośrednio na podłożu żwirowym (ok. 10 cm żwiru, bez fundamentu i płyt), do mocowania do podłoża potrzebne są kotwy gruntowe. Są one dostępne jako akcesoria – ilość kotw podano w danych technicznych. W przypadku tego rozwiązania fundamentowego klient musi zapewnić odporność na burzę.</p> | ★   | ★         | ★         | ★           | ★              | ★      | ★                  |
| 29 | <p><b>Aluminiowa płyta podłogowa</b><br/>W zależności od wielkości domku, wysokiej jakości aluminiowa podłoga z blachy ryflowanej składa się z kilku segmentów, w tym profili łączących. Do ułożenia konieczna jest aluminiowa rama podłogowa. Podkład z wypełnieniem lub płytami z twardej pianki XPS o grubości ok. Zalecane 2-3 cm (nie wchodzi w zakres dostawy).</p>   | ★   | ★         | ★         | ★           | ★              | ★      | ★                  |
| 30 | <p><b>SmartBase</b><br/>Idealna podłoga do litego podłoża (betonowego lub utwardzonego podłoża). Dzięki temu można niwelować nierówności podłoża do 40mm. <b>Zobacz szczegóły na następnej stronie.</b></p>   | ★   | ★         | ★         | ★           | ★              | ★      | ★                  |
| 31 | <p><b>SmartBase<sup>PLUS</sup></b><br/>Optymalne rozwiązanie dla skarp i trawników, opatentowany system ze śrubami gruntowymi do kompensacji spadków do 15 cm. <b>Zobacz szczegóły na następnej stronie.</b></p>  | ★   | ★         | ★         | ★           | ★              | ★      | ★                  |



28 Aluminiowa rama podłogowa



30 SmartBase  
Zobacz szczegóły na następnej stronie.




29 Aluminiowa płyta podłogowa



31 SmartBase<sup>PLUS</sup>  
Zobacz szczegóły na następnej stronie.

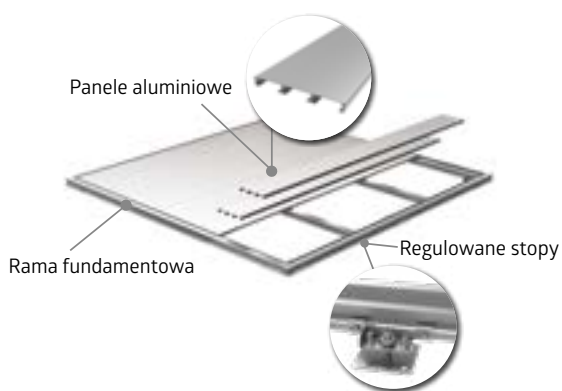




# SmartBase

## Idealna podłoga na stabilnym podłożu

Biohort SmartBase jest idealnym rozwiązaniem na powierzchni betonowe lub brukowane. Składa się z wysokiej jakości paneli aluminiowych, specjalnej ramy fundamentowej i stóp o regulowanej wysokości. Dzięki temu można niwelować nierówności podłoża do 4 cm.



- Czas montażu:** 1–2 godziny dla dwojga (w zależności od wykonania i produktu). **Narzędzia:** poziomika, wiertarka, klucz płaski SW13 i SW24.
1. Montaż ramy
  2. Połączenie regulowanych nóżek i wyrównania ramy
  3. Mocowanie regulowanych nóżek do podłoża
  4. Mocowanie desek aluminiowych


## Zalety

- Kompensacja nierówności poprzez regulowane nóżki
- W razie potrzeby łatwe do usunięcia
- Pasujący do wszystkich domków ogrodowych, szaf narzędziowych i garaży rowerowych Biohort
- Odporny na burzę
- Nośność maks. 200 kg/m<sup>2</sup>

## Podstawowe wyposażenie:

- Panele aluminiowe z ryflowaną powierzchnią
- Specjalnie zaprojektowana rama fundamentowa
- Ocynkowane regulowane nóżki
- Nóżki z regulacją wysokości
- Optymalna konstrukcja chroni przed wnikaniem wody

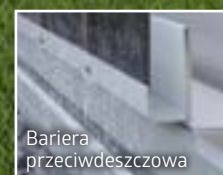
**Rama podłogowa i płyty podłogowe nie są już potrzebne!**







Niwelacja za pomocą wkrętów gruntowych



Bariera przeciwdeszczowa

# SmartBasePLUS

## Optymalne rozwiązanie na nierównych podłożach i stokach

W odróżnieniu od SmartBase, opatentowany system SmartBase<sup>PLUS</sup> zawiera wkręty gruntowe zamiast regulowanych stóp. Są one przykręcane bezpośrednio do podłoża i wyrównują nachylenia do 15 cm (na zamówienie dostępne są przedłużki w przypadku większych różnic wysokości). W tym celu gleba powinna być zwarta i wolna od dużych kamieni.



**Czas montażu:** 2 - 4 godziny dla dwojga (w zależności od wykonania i produktu). **Narzędzia:** wiertarka udarowa, wiertło  $\varnothing$  40 x 570 mm, poziomica, wkrętarka, klucz 13 i 24, łopata.

1. Przygotowanie terenu i włożenie śrub gruntowych.
2. Mocowanie i poziomowanie płyt montażowych
3. Pozycjonowanie i mocowanie ramy
4. Mocowanie desek aluminiowych

### Zalety

- Niewielki wykop
- Żwirowa podstawa nie jest konieczna
- Kompensacja nierówności za pomocą śrub gruntowych
- W razie potrzeby łatwe do usunięcia
- Pasujący do wszystkich domków ogrodowych, szaf narzędziowych i garaży rowerowych Biohort
- Odporny na burzę
- Nośność maks. 200 kg/m<sup>2</sup>

### Podstawowe wyposażenie:

- Panele aluminiowe z ryflowaną powierzchnią
- Specjalnie zaprojektowana rama fundamentowa
- Ocynkowane ogniwo wkręty gruntowe
- Wielokrotna regulacja płyty montażowej
- W zestawie ręczny wkrętak
- Optymalna konstrukcja chroni przed wnikiem wody

**Rama podłogowa i płyty podłogowe nie są już potrzebne!**





Opcjonalne elementy szklane


CasaNova® 3x5, Kwardoszary metaliczny  
(z aluminiową ramą podłogową, oświetleniem zewnętrznym, dwoma elementami szklanymi i podwójnymi drzwiami jako akcesoriami)

## CasaNova®


Oryginalny design,  
który spełni  
wszystkie Twoje  
oczekiwania

### Wysokiej klasy metalowy budynek z izolowanymi ścianami bocznymi

Niezależnie od tego, czy jest to domek ogrodowy, warsztat czy sauna - izolowana oficyna CasaNova® zapewnia wyjątkową elastyczność dzięki szerokiej gamie opcji wyposażenia i dostosowuje się dokładnie do Twoich pomysłów. Bez względu na to, czy szukasz funkcjonalnego schowka i miejsca do przechowywania roślin w zimie, czy też chcesz stworzyć oazę spokoju w swoim ogrodzie: dzięki CasaNova® możesz spełnić swoje życzenie na wyjątkowym poziomie jakości.



kwardoszary metaliczny



Ciemnoszary metaliczny



Izolowana ściana boczna / Panel drzwi  
Element warstwowy z rdzeniem polistyrenowym 40 mm (EPS W20)





..... Opcjonalne podwójne szklane drzwi

## Zalety

- Element warstwowy z rdzeniem 40 mm wykonanym ze styropianu (EPS W20)
- Powierzchnie wolne od śrub i nitów

## Bezpieczeństwo:

- Mechanizm blokujący z klamką ze stali nierdzewnej
- Obciążenie dachu np. śniegiem do 215 kg/m<sup>2</sup> (mniejsze obciążenie dachu, takie jak zieleń)

## Funkcjonalność:

- Łatwy do nagrzewu dzięki izolacji termicznej; Wartość U ścian bocznych: 0,76 W/(m<sup>2</sup>K)
- Dostępna pozycja zawiasu drzwi po lewej lub prawej stronie
- Duży wybór akcesoriów
- Wentylacja za pomocą panelu ze szkła akrylowego, który można otworzyć
- Otwieranie drzwi wspomagane samozamykaczem



## 9 rozmiarów, 2 kolory i niezliczone możliwości

Możliwe powierzchnie od 3x2 m do 4x6 m

Dzięki modułowej konstrukcji nie ma ograniczeń co do Twoich życzeń. Drzwi i okna można dowolnie ustawiać zgodnie z Twoimi oczekiwaniami.

Skonfiguruj swój domek CasaNova®!  
[www.biohort.com/konfigurator-produktu](http://www.biohort.com/konfigurator-produktu)

## Praktyczne szczegóły i wiele rodzajów zastosowań



### SPA i Wellness

CasaNova® 3x4, ciemnoszary metaliczny z aluminiową ramą podłogową, 2 elementami szklanymi, oświetleniem zewnętrznym i sauną jako akcesoriami.



### Samochód i warsztat

CasaNova® 3x5, ciemnoszary metaliczny z garażowymi drzwiami górnymi, dodatkowymi drzwiami i oknem uchylno-rozszczelniającym.



### Hobby i sport

CasaNova® 3x4, ciemnoszary metaliczny z aluminiową ramą podłogową, aluminiowym panelem podłogowym, podwójnymi drzwiami, oświetleniem zewnętrznym i dwoma elementami szklanymi jako akcesoriami.



### Biuro domowe i zacisze

CasaNova® 3x4, ciemnoszary metaliczny z aluminiową ramą podłogową, 2 elementami szklanymi i oświetleniem zewnętrznym.





# KWESTIA STYLU



**36** Romeo®



**38** StoreMax®



**40** HighBoard



**42** LoungeBox®



**44** StyleBox®



**46** LeisureTime Box




Szafka narzędziowa na patio Romeo®  
Rozmiar M, kwarcowoszary metaliczny

# Romeo®


## Szafka tarasowa

### Więcej miejsca na to, co najważniejsze

Szafka narzędziowa na patio Romeo® tworzy dodatkową przestrzeń, nie potrzebując dużo miejsca dla siebie. Co więcej, wyposaża balkonowe i tarasowe przestrzenie w indywidualny asortyment półek z miękko zamykanymi drzwiami dzięki sprężynom gazowym i wieloma innymi detalami typowymi dla Biohort!



Srebrny metaliczny



kwarcowoszary metaliczny



Ciemnoszary metaliczny



Romeo® Rozmiar L, Ciemnoszary metaliczny





## Zalety

- Szczelność na wodę deszczową
- Niewidoczna, zintegrowana wentylacja

## Bezpieczeństwo:

- Potrójne ryglowanie z zamkiem cylindrycznym i z obrotowym uchwytem

## Funkcjonalność:

- Otwieranie drzwi wspomagane samozamykaczem

## Podstawowe wyposażenie:

- Półki (2 szt.) i szyny nośne (3 szt.)
- System porządkowy po wewnętrznej stronie obu skrzydeł drzwiowych z 6 hakami do zawieszania


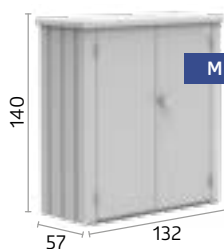
Produkt



## Rozmiar (w cm)

Otwór drzwiowy:

103 x 131 cm (szer. x wys.)



## ★ Akcesoria dodatkowe



### Półki (2 szt.)

Półki ze stali ocynkowanej (61 x 43 cm) dostępne jako dodatkowe akcesorium (poza półkami wchodzącymi w skład standardowego zakresu dostawy).



StoreMax® Rozmiar 120, Kwarcowoszary metaliczny

## StoreMax®

Projekt na  
zewnątrz,  
przestrzeń  
wewnątrz

### Radość ogrodnicza na najwyższym poziomie


Ogród to oaza dobrego samopoczucia – szczególnie jeśli jest schludny. Dlatego StoreMax® oferuje maksymalną przestrzeń do przechowywania na stosunkowo małej powierzchni podłoża, którą można indywidualnie podzielić półkami i regałami. Niezależnie od tego, czy jest to garaż na kosiarkę, skrzynka na narzędzia ogrodowe czy schowek na poduszki, za dwuczściowym systemem otwierania jest miejsce na wszystko!



Srebrny metaliczny



kwarcowoszary metaliczny



Ciemnoszary metaliczny



Górną pokrywę można otworzyć osobno.



Aby całkowicie otworzyć StoreMax® przednia pokrywa całkowicie przesuwają się do tyłu.





## Zalety

- Szczelność na wodę deszczową
- Żaluzja wykonana z aluminium

### Bezpieczeństwo:

- Podwójny zamek cylindryczny z obrotowym uchwytem

### Funkcjonalność:

- Łatwa obsługa dzięki sprężynowemu wspornikowi


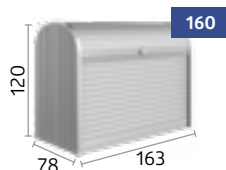
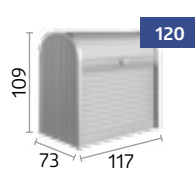
### Podstawowe wyposażenie:

- Uchwyt narzędziowy na wewnętrznej stronie ścian bocznych

Produkt



## Rozmiar (w cm)



## ★ Akcesoria dodatkowe



### Zestaw regałów narożnych (pasuje do rozmiarów 120 & 160)

2 półki (w kształcie trójkąta) z szynami nośnymi, regulowana wysokość w 5 różnych pozycjach, łatwa do modernizacji bez użycia narzędzi, mogą być montowane po lewej lub prawej stronie w zależności od potrzeb.



### Zestaw regałów (pasuje do rozmiaru 190)

2 półki stalowe (72 x 24,5 cm) i 2 szyny nośne.



### Półka pośrednia (pasuje do rozmiarów 160 & 190)

2-częściowa półka ze stali ocynkowanej z szynami nośnymi, nośność ok. 100 kg; regulowana wysokość w 5 różnych pozycjach, łatwa do usytuowania.




**HighBoard, rozmiar 160, ciemnoszary metaliczny**  
(z uchwytem narzędziowym i półką pośrodką jako akcesoriami)

# HighBoard

Podkreślenie  
każdego patio

## Multitalent do przechowywania


Dzięki podwójnym drzwiom i otwieranej pokrywie możliwości HighBoard są prawie nieograniczone: czy to jako miejsce do przechowywania poduszek i sprzętu ogrodowego, czy jako idealne przedłużenie kuchni na świeżym powietrzu, wszystko jest chronione przed warunkami atmosferycznymi i starannie schowane. Jego elegancki design został opracowany przez projektantów przemysłowych i jest gwarantowanym podkreśleniem każdego patio.



Srebrny  
metaliczny



kwarcowoszary  
metaliczny



Ciemnoszary  
metaliczny



**Rozmiar 160, Kwarcowoszary metaliczny z  
półką pośrodką**





## Zalety

- Szczelność na wodę deszczową
- Niewidoczna, zintegrowana wentylacja
- Powierzchnie wolne od śrub i nitów

## Bezpieczeństwo:

- Blokada zamkiem cylindrycznym

## Funkcjonalność:

- Wygodne otwieranie pokrywy ze sprężyną gazową

## Podstawowe wyposażenie:

- Owieracz koszy na śmieci (3 szt.)

Produkt





## Rozmiar (w cm)

### Otwór drzwiowy:

Wielk. 160: 140 x 100 cm (szer. x wys.)

Wielk. 200: 167 x 110 cm (szer. x wys.)



## ★ Akcesoria dodatkowe



### Worek do zawieszania

Worek wykonany z czarnej siatki poliestrowej zapewnia dodatkową przestrzeń do przechowywania i jest w prosty sposób zawieszony na ramie. Obciążenie maks. 10 kg



### Uchwyt narzędziowy

Do montażu po wewnętrznej stronie drzwi. Maks. możliwe 2 uchwyty na narzędzia na panel drzwi.



### Półka pośrodkowa

W kolorze metalicznym srebrnym, 9-pozycyjna regulacja wysokości. Łatwy montaż i różnorodne możliwości wykorzystania (np. jako półka pośrodkowa lub jako regał). Obciążenie maks. 50 kg.



### Siatka na pokrywie

Rozwiązanie do przechowywania drobiazgów. Można go łatwo przymocować do wewnętrznej strony pokrywy.




LoungeBox® Rozmiar 160, Ciemnoszary metaliczny

# LoungeBox®

Stylowa elegancja

## Zaprojektowany pod wysokie standardy

LoungeBox® to idealne rozwiązanie do przechowywania poduszek na siedziska i wielu innych rzeczy, dla których nigdy nie można znaleźć odpowiedniego miejsca. Atrakcyjny wygląd sprawia, że skrzynia ta idealnie pasuje na każdy taras.



Srebrny metaliczny



kwarcowoszary metaliczny



Ciemnoszary metaliczny



Rozmiar 160, Ciemnoszary metaliczny





## Zalety

- Szczelność na wodę deszczową
- Niewidoczna, zintegrowana wentylacja
- Żaluzja wykonana z aluminium
- Powierzchnie wolne od śrub i nitów

## Bezpieczeństwo:

- Blokada zamkiem cylindrycznym

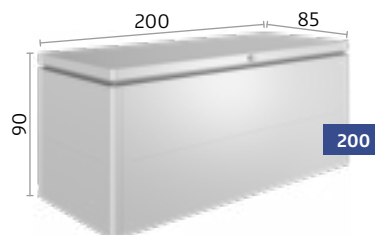
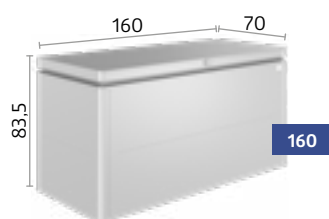
## Funkcjonalność:

- Wygodna pokrywa ze sprężyną gazową

Produkt



## Rozmiar (w cm)



## ★ Akcesoria dodatkowe



### Worek do zawieszania

Worek wykonany z czarnej siatki poliestrowej zapewnia dodatkową przestrzeń do przechowywania i jest w prosty sposób zawieszony na ramie. Obciążenie maks. 10 kg



### Siatka na pokrywie

Rozwiązanie do przechowywania drobiazgów. Można go łatwo przymocować do wewnętrznej strony pokrywy.




StyleBox® Rozmiar 170, Ciemnoszara metaliczna

# StyleBox®


Więcej stylu życia

## Przechowywanie jako element Designu

Nowa skrzynia zewnętrzna prezentuje się w wysokiej jakości i stylowo, dzięki gładkim powierzchniom i nieskazitelnemu wykończeniu. Innowacyjny system mocowania na wcisk umożliwia montaż w czasie krótszym niż 20 minut. Czy to na tarasie, balkonie, czy w ogrodzie - design idealnie wpasowuje się w każde otoczenie.



Srebrny metaliczny



kwarcowoszary metaliczny



Ciemnoszary metaliczny



**Rozmiar 170, Kwarcowoszary metaliczny**  
Z koszem do zawieszania i siatką do przechowywania w pokrywie





## Zalety

- Szczelność na wodę deszczową
- Niewidoczna, zintegrowana wentylacja
- Elegancki design z gładkimi powierzchniami
- Szybki jednoosobowy montaż w mniej niż 20 minut dzięki innowacyjnemu systemowi push-fit

## Bezpieczeństwo:

- Zamykany na kłódkę (kłódka nie wchodzi w skład zestawu)

## Funkcjonalność:

- Wygodna pokrywa ze sprężyną gazową
- Praktyczny zamek zatrzaskowy

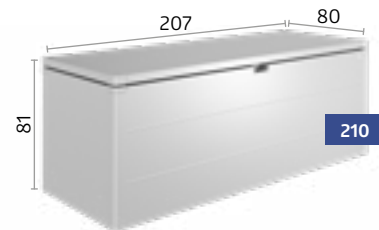
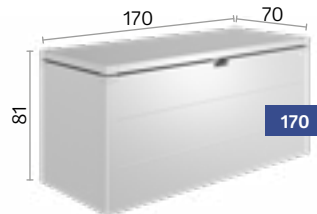
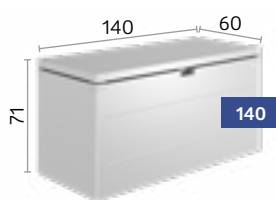
## Podstawowe wyposażenie:

- Cztery regulowane nóżki do wypoziomowania na nierównej podłodze

Produkt



## Rozmiar (w cm)



## ★ Akcesoria dodatkowe



### Worek do zawieszania

Worek wykonany z czarnej siatki poliestrowej zapewnia dodatkową przestrzeń do przechowywania i jest w prosty sposób zawieszony na ramie. Obciążenie maks. 10 kg



### Kółka

Dwa gumowane kółka do przesuwania skrzyni.



### Siatka na pokrywie

Rozwiązanie do przechowywania drobiazków. Można go łatwo przymocować do wewnętrznej strony pokrywy.




LeisureTime Box Rozmiar 160<sup>WYSOKI</sup>, kwarcowoszary metaliczny

# LeisureTime Box

Estetyczna i  
wytrzymała

## Idealna skrzynia na zewnątrz

Przechowuje wszystkie te przedmioty, dla których nie można znaleźć odpowiedniego miejsca. Idealna do schowania poduszek, leżaków, składanych krzeseł, zabawek, akcesoriów sportowych i kempingowych. 5 rozmiarów, 5 kolorów – spełnią wszystkie wymagania. Idealne, trwałe rozwiązanie dzięki zastosowaniu wysokiej jakości materiałów.




biały



Srebrny  
metaliczny



kwarcowoszary  
metaliczny



Ciemnoszary  
metaliczny



brązowy  
metaliczny





## Zalety

- Szczelność na wodę deszczową
- Niewidoczna, zintegrowana wentylacja

## Bezpieczeństwo:

- Podwójny zamek cylindryczny z obrotowym uchwytem

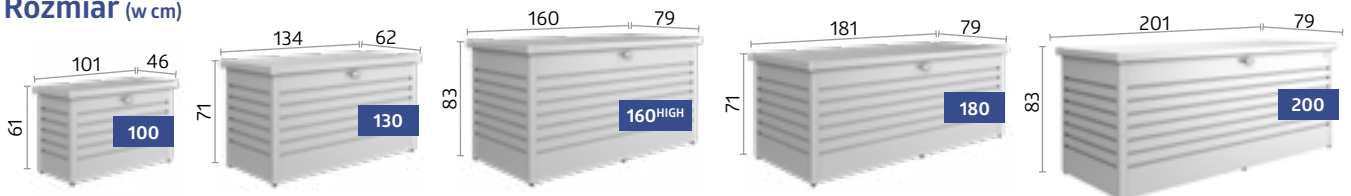
## Funkcjonalność:

- Wygodna pokrywa ze sprężyną gazową

Produkt



## Rozmiar (w cm)



**Wskazówka:** Idealny również jako Paczkomat!

## ★ Akcesoria dodatkowe



### Worek do zawieszania

Worek wykonany z czarnej siatki poliestrowej zapewnia dodatkową przestrzeń do przechowywania i jest w prosty sposób zawieszony na ramie. Obciążenie maks. 10 kg



### Siatka na pokrywie

Rozwiązanie dla małych elementów można łatwo przymocować do wewnętrznej strony pokrywy. Dwie siatki można zamocować obok siebie w LeisureTime Box 180.



### Zestaw do paczkomatu

Zatrzask blokujący i kłódka ze stali nierdzewnej z kombinacją numerów oraz zabezpieczenie ze stali nierdzewnej.







# Z MIŁOŚCI DO ROWERU



**50** Minigaraż



**52** StoreMax®



**54** HighBoard

**Wskazówka:** Domki ogrodowe Biohort Garden oferują również wystarczająco dużo miejsca do bezpiecznego przechowywania rowerów. Szczegółowe informacje znajdują się na stronach 8–27.




**MiniGarage Rozmiar L, Ciemnoszary metaliczny**  
 (z aluminiową ramą podłogi i aluminiowymi panelami podłogowymi jako akcesoriami elektryczny panel montażowy i zestaw pówek jako akcesoria)

# MiniGarage

Mały, z  
mnóstwem zalet

## Bezpieczny garaż na rowery z praktycznymi elementami

W mini garażu można idealnie przechowywać 2 rowery lub narzędzia i meble ogrodowe. Inteligentny system szynowy (opcjonalny) ułatwia wstawianie roweru: Umieść przednie koło w prowadnicy, popchnij je do tyłu z siodełkiem rowerowym, aż przednie koło znajdzie się w zacisku, gotowe! Zestaw pówek idealnie nadaje się do przechowywania dodatkowych akcesoriów rowerowych.



Srebrny metaliczny



Ciemnoszary metaliczny



**Rozmiar L, Ciemnoszary metaliczny**  
 Z szyną rowerową, elektrycznym panelem montażowym i zestawem pówek





## Zalety

- Szczelność na wodę deszczową
- Niewidoczna, zintegrowana wentylacja

## Bezpieczeństwo:

- Potrójne rygłowanie z zamkiem cylindrycznym i z obrotowym uchwytem

## Funkcjonalność:

- Otwieranie drzwi wspomagane samozamykaczem

## Podstawowe wyposażenie:

- System porządkowy po wewnętrznej stronie obu skrzydeł drzwiowych (z 6 hakami do zawieszania)

Produkt



## Rozmiar (w cm)

### Otwór drzwiowy:

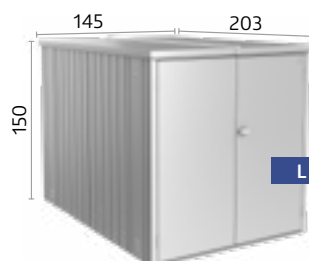
125 x 137 cm (szer. x wys.)

### Wymiary wewnętrzne:

140 x 195 x 143 cm (dł. x szer. x wys.)

### Pojemność:

2 rowery dla dorosłych (sprawdź wymiary swoich rowerów, zobacz [www.biohort.com](http://www.biohort.com), aby uzyskać więcej informacji)



## ★ Akcesoria dodatkowe



### Szyna rowerowa

Panel zaciskowy jest montowany na tylnej ścianie. Szyna prowadząca jest zaczepiana na żądanej wysokości i pozwala na łatwe wyjmowanie i przechowywanie rowerów. Możliwe 2 poręcze do przechowywania rowerów. Maks. Szerokość opony: 70 mm, maks. długość roweru: 1,92 m;



### Zestaw regałów

2 półki stalowe (77 x 26,8 cm) i 2 szyny nośne.



### Panel Elektryczny

Dyskretnie ukryte prowadzenie kabli i łatwa instalacja przełączników i gniazd (bez ilustrowanego wyposażenia elektrycznego). Zawiera 2 szyny nośne.



### Rozwiązania fundamentowe

Aluminiowa rama podłogowa/  
Aluminiowe panele podłogowe  
SmartBase / SmartBase<sup>PLUS</sup>

Szczegółowe informacje znajdują się na stronach 30 – 33.



StoreMax® Rozmiar 190, Srebrny metaliczny

# StoreMax®

Rolety w górę i  
rower gotowy do  
wyjęcia

## Funkcjonalność i design w jednym

Tuż przed domem, natychmiast gotowy: odporny na deszcz garaż rowerowy StoreMax® z BikeHolder. oferuje maksymalną ilość miejsca bez konieczności zajmowania dużej przestrzeni - idealne wymiary dla maksymalnie 2 rowerów. Bardzo płynnie działająca roleta pomaga oszczędzać energię na wycieczkę rowerową i chroni rower za pomocą solidnej blokady cylindrycznej.



Srebrny metaliczny



kwarcowoszary metaliczny



Ciemnoszary metaliczny



Górną pokrywę można otworzyć osobno.



Aby całkowicie otworzyć StoreMax® przednia pokrywa całkowicie przesuwa się do tyłu.





## Zalety

- Szczelność na wodę deszczową
- Żaluzja wykonana z aluminium

### Bezpieczeństwo:

- Podwójny zamek cylindryczny z obrotowym uchwytem

### Funkcjonalność:

- Łatwa obsługa dzięki sprężynowemu wspornikowi

### Podstawowe wyposażenie:

- Uchwyt narzędziowy na wewnętrznej stronie ścian bocznych

Produkt




## Rozmiar (cm)

### Wymiary wewnętrzne:

188 x 86 cm (szer. x wys.)

### Pojemność:

2 rowery dla dorosłych (sprawdź wymiary swoich rowerów, zobacz [www.biohort.com](http://www.biohort.com), aby uzyskać więcej informacji)



## ★ Akcesoria dodatkowe



### Zestaw stojaków rowerowych BikeHolder

Płyta bazowa z regulowanymi dźwigniami mocującymi może być zaczepiona do 2 szyn podtrzymujących półki (w zestawie) i zapewnia optymalne przechowywanie dla 2 rowerów.






HighBoard Rozmiar 200, Kwarcowoszary metaliczny  
(z bagażnikiem rowerowym BikeHolder jako akcesorium)

# HighBoard

## Przestronny dom dla Twojego roweru

### Bezpiecznie przechowuj swoje rzeczy


Jazda na rowerze zapewnia świetną kondycję, a HighBoard dba o sprawność roweru: całkowicie odporny na deszcz, ze zintegrowaną wentylacją, specjalnymi uchwytami rowerowymi i solidną blokadą cylindryczną, aby chronić go przed kradzieżą. Maksymalnie dwa rowery można łatwo schować i zdjąć dzięki pokrywie, którą można dodatkowo otworzyć. Nic więc nie stoi na przeszkodzie dla spontanicznych wycieczek rowerowych.



Srebrny metaliczny



kwarcowoszary metaliczny



Ciemnoszary metaliczny



Rozmiar 200, Kwarcowoszary metaliczny z uchwytem rowerowym BikeHolder





## Zalety

- Szczelność na wodę deszczową
- Niewidoczna, zintegrowana wentylacja
- Powierzchnie wolne od śrub i nitów

## Bezpieczeństwo:

- Blokada zamkiem cylindrycznym

## Funkcjonalność:

- Wygodne otwieranie pokrywy ze sprężyną gazową

## Podstawowe wyposażenie:

- Otwieracz koszy na śmieci (3 szt.)

Produkt



## Rozmiar(cm)

### Otwór drzwiowy:


167 x 110 cm (szer. x wys.)

### Wymiary wewnętrzne:

195 x 76 x 120 cm (dł. x szer. x wys.)

### Pojemność:

2 rowery dla dorosłych (sprawdź wymiary swoich rowerów, zobacz [www.biohort.com](http://www.biohort.com), aby uzyskać więcej informacji)



## ★ Akcesoria dodatkowe



### Stojak rowerowy BikeHolder

Płyta podstawy z regulowanymi dźwigniami mocującymi może być zaczepiona o wewnętrzną stronę ściany bocznej i zapewnia optymalne miejsce do przechowywania 2 rowerów.



### Panel Elektryczny

Dyskretnie ukryte prowadzenie kabli i łatwa instalacja przełączników i gniazd (bez ilustrowanego wyposażenia elektrycznego).



### Uchwyt narzędziowy

Do montażu po wewnętrznej stronie drzwi. Maks. możliwe 2 uchwyty na narzędzia na panel drzwi.



### Siatka na pokrywie

Rozwiązanie do przechowywania drobiazgów. Można go łatwo przymocować do wewnętrznej strony pokrywy.



**NAJBARDZIEJ  
FUNKCJONALNY  
SPOSÓB  
SEGREGACJI  
ODPADÓW**





**58** Alex®



**60** StoreMax®



**62** HighBoard




Dwa połączone pojemniki na śmieci Alex®, metaliczny kwarcowy szary

# Alex®


## Modułowy schowek na kosze na śmieci

### Nowoczesny design, sprytnie rozwiązania


Dzięki nowemu systemowi pojemników na śmieci Alex® można ułożyć dowolną liczbę pojemników w rzędzie, nawet w późniejszym terminie, a tym samym systemy separacji mogą być optymalnie dostosowane. Kosz na śmieci można łatwo wywrócić, wspornik ustalający mocuje go w pozycji nachylonej i ułatwia napełnianie. Dzięki nowoczesnemu wzornictwu Alex® prezentuje się dobrze na każdym podjeździe!



Srebrny metaliczny



kwarcowoszary metaliczny



Ciemnoszary metaliczny



Dwa połączone pojemniki na śmieci Alex®, metaliczny kwarcowy szary

Podłoga funkcyjna do pozycjonowania kół





## Zalety

- Możliwość rozbudowy dzięki modułowej konstrukcji
- Zintegrowana wentylacja
- Możliwość montażu na dachu pojemników z kwiatami
- Szczelność na wodę deszczową

## Bezpieczeństwo:

- Blokada zamkiem cylindrycznym

## Podstawowe wyposażenie:

- Uchwyt do wychylania kosza na śmieci
- Podłoga funkcyjna do pozycjonowania kół
- System porządkowy po wewnętrznej stronie obu skrzydeł drzwiowych z 3 hakami do zawieszania

Produkt



## Rozmiar (cm)


### Otwór drzwiowy:

65 x 118 cm (szer. x wys.)


Dostępny z zawiasami lewymi drzwi

### Pojemność:

Pojemnik na śmieci 120 L lub 240 L



## ★ Akcesoria dodatkowe



### Element łączący

Płyty łączące zakrywają szczelinę między dwoma Schowkami z przodu i z tyłu.



### Jednakowe klucze

Zestawiając kilka Schowków razem możliwość otwierania jednym kluczem.



### Półki/szyny nośne (2 szt.)

Półki stalowe ocynkowane ogniowo (72 x 24,5 cm) zawieszane są w szynach nośnych. Możliwe max. 4 półki na jeden pojemnik na śmieci.



StoreMax® Rozmiar 160, Ciemnoszary metaliczny

## StoreMax®

Designerska osłona  
na kosze na śmieci

### Elegancka funkcjonalność

Za roletami można schować do trzech pojemników na śmieci o poj. 240 l. Dwuczęściowy system otwierania z oddzielnie otwieraną roletą pozwala na wygodny dostęp do ukrytych pojemników – i łatwe usuwanie pojemników na śmieci, gdy są całkowicie otwarte.



Srebrny metaliczny



kwardoszary metaliczny



Ciemnoszary metaliczny



Górną pokrywę można otworzyć osobno.



Aby całkowicie otworzyć StoreMax® przednia pokrywa całkowicie przesuwa się do tyłu.





## Zalety

- Szczelność na wodę deszczową
- Żaluzja wykonana z aluminium

### Bezpieczeństwo:

- Podwójny zamek cylindryczny z obrotowym uchwytem

### Funkcjonalność:

- Łatwa obsługa dzięki sprężynowemu wspornikowi

### Podstawowe wyposażenie:

- Uchwyt narzędziowy na wewnętrznej stronie ścian bocznych

Produkt




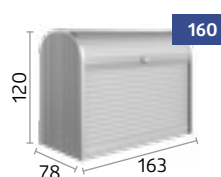

## Rozmiar (w cm)

### Pojemność:

Wielk. 120: Pojemniki na śmieci 2 x 120 l

Wielk. 160: Pojemniki na śmieci 3 x 120 l lub 3 pojemniki na śmieci 240 l

Wielk. 190: Pojemniki na śmieci 3 x 120 l lub 3 pojemniki na śmieci 240 l



## ★ Akcesoria dodatkowe



### Zestaw regałów narożnych (pasuje do rozmiarów 120 i 160)

2 półki (w kształcie trójkąta) z szynami nośnymi, regulowana wysokość w 5 różnych pozycjach, łatwa do modernizacji bez użycia narzędzi, mogą być montowane po lewej lub prawej stronie w zależności od potrzeb.




HighBoard Rozmiar 200, Srebrny metaliczny

# HighBoard

Coś wyjątkowego  
we frontowym  
Ogrodzie

## Kubły na śmieci pięknie schowane

Kosze na śmieci nie są przyjemne dla oka – chyba że są ukryte w szlachetnym wzornictwie przemysłowym. Dodatkowo HighBoard pozwala na łatwe napełnianie i opróżnianie pojemników dzięki przestronnym drzwiom i dodatkowemu otworowi pokrywy. Solidna blokada cylindryczna uniemożliwia innym korzystanie z kosza na śmieci.



Srebrny metaliczny



kwarcowoszary metaliczny



Ciemnoszary metaliczny



Rozmiar 200, Kwarcowoszary metaliczny





## Zalety

- Szczelność na wodę deszczową
- Niewidoczna, zintegrowana wentylacja
- Powierzchnie wolne od śrub i nitów

## Bezpieczeństwo:

- Blokada zamkiem cylindrycznym

## Funkcjonalność:

- Wygodne otwieranie pokrywy ze sprężyną gazową

## Podstawowe wyposażenie:

- Otwieracz koszy na śmieci (3 szt.)

Produkt



## Rozmiar (w cm)

### Otwór drzwiowy:



Wielk. 160: 140 x 100 cm (szer. x wys.)

Wielk. 200: 167 x 110 cm (szer. x wys.)

### Pojemność:

Wielk. 160: Pojemniki na śmieci 3 x 120 l

Wielk. 200: Pojemniki na śmieci 3 x 120 l lub  
3 pojemniki na śmieci 240 l



## ★ Akcesoria dodatkowe



### Uchwyt narzędziowy

Do montażu po wewnętrznej stronie drzwi.

Maks. możliwe 2 uchwyty na narzędzia na panel drzwi.



TO JEST MIEJSCE,  
W KTÓRYM  
**ROZKWITAM**





**66** Grządka Podwyższona



**68** Belvedere®



**72** DaVinci®



Podwyższona Grządka 2 x 1, kolor metaliczny srebrny

# Grządka Podwyższona

Łatwy montaż

## Najlepsze warunki dla sadzonek

Podniesione grządki ułatwiają uprawę i maksymalizują plony - ale tylko podniesione grządki Biohort poprawiają najpiękniejsze hobby na świecie dzięki inteligentnemu projektowi i praktycznej funkcjonalności. Pomysłowe detale dodają przyciągający wzrok efekt temu produktowi, który oferuje więcej niż tylko piękno!



Srebrny metaliczny



kwarcowoszary metaliczny



Ciemnoszary metaliczny



Rozmiar 2x1, metaliczny ciemnoszary z przedłużeniem ramy w metalicznym kolorze kwarcowym





## Zalety

- Niezwykle wytrzymała
- Szybki montaż - tylko 8 śrub
- Optymalna wysokość robocza
- Powierzchnie wolne od śrub i nitów

## Bezpieczeństwo:

- Zintegrowane zabezpieczenie przed gryzoniami wykonane z wytrzymałej tkaniny z włókna szklanego

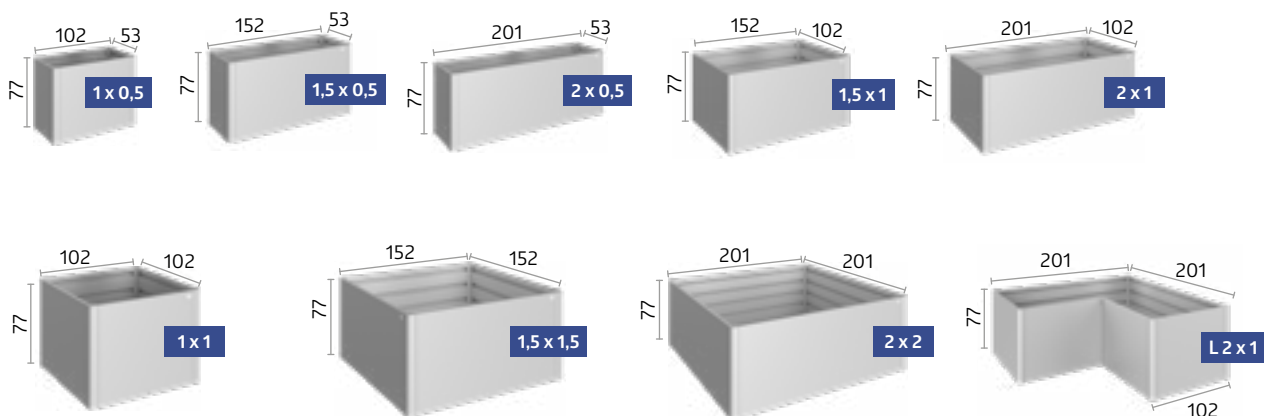
## Funkcjonalność:

- Opcjonalnie dostępna jest ochrona przeciw ślimakom, listwy przypodłogowe, przedłużenie ramy, krata i podłoga pośrednia
- Łatwe do otwarcia panele boczne ułatwiają opróżnianie
- Otwór na wąż nawadniający
- Idealnie do zagospodarowania odpadów ogrodowych (ścięta trawa, gałęzie itp)

Produkt



## Rozmiar (w cm)



★ Akcesoria opcjonalne dostępne na stronach 70 – 71.



Belvedere® L150<sup>MAXI</sup>, Kwarcowoszary Metaliczny

# Belvedere®

Pojemnik na  
kompozycje  
roślinne

## Przyciąga wzrok na Twój taras


Dzięki szerokości zaledwie 50 cm Skrzynia do sadzenia Belvedere® tworzy przestrzeń dla specjalnych pomysłów: jako żywa, wypełniona roślinami przegroda, dodaje polotu do patio lub ogrodu, a także upiększa balkon. Ten produkt daje zupełnie nowe możliwości projektowe.



Srebrny  
metaliczny



kwarcowoszary  
metaliczny



Ciemnoszary  
metaliczny



Rozmiar L100, srebrny metaliczny z kratką





## Zalety

- Niezwykle wytrzymała
- Szybki montaż
- Powierzchnie wolne od śrub i nitów

## Bezpieczeństwo:

- Zintegrowane zabezpieczenie przed gryzoniami wykonane z wytrzymałej tkaniny z włókna szklanego

## Funkcjonalność:

- Listwy przypodłogowe, kratka, panel ogrodzeniowy i wkładka na sadzonki dostępne opcjonalnie
- Otwór na wąż nawadniający


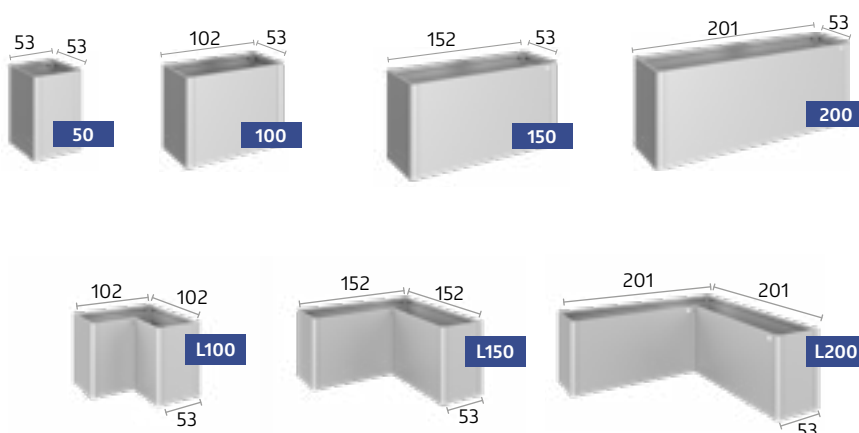
## Podstawowe wyposażenie:

- Półka pośrednia

Produkt



## Rozmiar (w cm)



**Wskazówka:** Wszystkie rozmiary są dostępne w trzech różnych wysokościach!

★ Akcesoria opcjonalne dostępne na stronach 70 – 71.

✓ **Wyposażenie podstawowe**

★ **Akcesoria dodatkowe**

|    |   | Grządka Podwyższona | Belvedere® |
|----|---|---------------------|------------|
| 01 | <b>Panel przesuwny*</b><br>Łatwy do opróżnienia dzięki przesuwanemu panelowi.   | ✓                   |            |
| 02 | <b>Przygotowany do nawadniania</b><br>Otwór na wąż do podlewania po wąskiej stronie (rozmiar: 17 x 17 mm, z wyjątkiem podniesionej grządki warzywnej 2 x 2 i 1,5 x 1,5).  | ✓                   | ✓          |
| 03 | <b>Ochrona przed gryzoniami</b><br>Zintegrowane zabezpieczenie przed gryzoniami wykonane z wytrzymałej tkaniny z włókna szklanego. Jest wkładany przed napełnieniem.  | ✓                   | ✓          |
| 04 | <b>Półka pośrednia*</b><br>Przegroda dzieląca zmniejsza objętość ziemi, oszczędza kosztowne materiały wypełniające i cenny czas. Umieszcza się go na drugim żebrowaniu podczas montażu.   | ★                   | ✓          |
| 05 | <b>Nakładka, przedłużenie na Grządkę Podwyższoną*</b><br>Wydajna ochrona przed mrozem dzięki 4 przesuwnym płytom z podwójnymi ściankami, które można łatwo demontaż. Odporny na burze i wyposażony w odprowadzanie wody deszczowej (odpowiedni dla rozmiaru 2x1). Nie można łączyć z kratą (09).  | ★                   |            |
| 06 | <b>Ochrona przed ślimakami*</b><br>Jest umieszczony na szczycie podwyższonej grządki warzywnej. Może być łączony z przedłużeniem ramy (05). Niedostępne dla rozmiarów L.  | ★                   | ★          |
| 07 | <b>Listwy*</b><br>Listwy przypodłogowe są montowane na ramie podłogi i umieszczane na trawniku. Podniesiona grządka warzywna jest następnie umieszczana na listwach przypodłogowych i mocowana (nie można ich później zainstalować). Szerokość: 6,7 cm  | ★                   | ★          |
| 08 | <b>Wkład do sadzonek.</b><br>Wkładka plastikowa (rozmiar: 0,5 x 0,5 m) dla łatwiejszego sadzenia, umieszcza się na podłożu oddzielającej. Otwory do drenażu można wiercić bez żadnych problemów.  |                     | ★          |
| 09 | <b>Krata*</b><br>Krata jest przymocowana bezpośrednio do grządki podwyższonej / skrzyni kwiatowej. Nie można łączyć z przedłużeniem ramy (05) lub ochroną przed ślimakami (06). Wysokość: 91 cm   | ★                   | ★          |
| 10 | <b>Panel ogrodzeniowy z panelem ze szkła akrylowego lub bez*</b><br>W połączeniu z podwyższoną grządką do sadzenia, panel ogrodzeniowy tworzy dekoracyjne oddzielenie i służy nie tylko jako widok, ale także jako ochrona przeciwwiatrowa. Nie można łączyć z przedłużeniem ramy (05) lub ochroną przed ślimakami (06). Wysokość: 91 cm<br><br>WSKAZÓWKA: W miejscach narażonych na działanie wiatru produkt z osłoną przyciemniającą jest narażony na duże ryzyko przewrócenia się, dlatego istotne jest zapewnienie odpowiedniego zakotwienia w podłożu – przy użyciu dostarczonych materiałów mocujących. | ★                   | ★          |
| 11 | <b>Różne warianty wysokości</b><br>Trzy wysokości skrzynki na sadzonki umożliwiają użytkowanie zorientowane na zapotrzebowanie. Wysokość: 45 cm (Mini), 61 cm (Midi) i 77 cm (Maxi)   |                     | ★          |

\*Wykonane ze stali ocynkowanej, pokrytej poliamidem.





01 Panel przesuwany



02 Przygotowanie do nawadniania



03 Ochrona przed gryzoniami



04 Półka pośrednia



05 Nakładka na Grządkę Podwyższoną



06 Ochrona przeciw ślimakom



07 Listwy przypodłogowe




08 Wkładka do sadzonek



09 Krata



10 Panel ogrodzeniowy z panelem ze szkła akrylowego lub bez



11 Różne warianty wysokości

Szukasz indywidualnego rozwiązania?

**DaVinci®**

System skrzyń sadzonkowych →




**DaVinci®, Kwarcowoszary metaliczny**  
Połączenie różnych wysokości, długości, z panelem ogrodzeniowym i kratą

# DaVinci®


## Elastyczny system skrzynek pod sadzonki

### Nieograniczona indywidualność


Zaprojektuj elastyczny system skrzynek do sadzenia DaVinci® swobodnie zgodnie z Twoimi życzeniami. Od skrzynki na sadzonki z kaskadą wysokości po panel ogrodzeniowy i oddzielenie tarasu, nie ma ograniczeń co do możliwości. Podstawowe moduły w różnych wersjach mogą być indywidualnie łączone. Za pomocą konfiguratora 3D można zwizualizować np. system skrzynek DaVinci® w zaledwie kilka kliknięć.



Srebrny  
metaliczny



kwarcowoszary  
metaliczny



Ciemnoszary  
metaliczny



**DaVinci® jako Skrzynia kwiatowa**  
Połączenie różnych wysokości i długości.





## Zalety

- Indywidualnie planowane
- Niezwykle wytrzymała
- Dostępne w różnych długościach, wysokościach i kombinacjach
- Powierzchnie wolne od śrub i nitów

## Funkcjonalność:

- Panel ogrodzeniowy i krata mogą być umieszczone zgodnie z życzeniem
- Idealny jako oddzielenie tarasu

## Podstawowe wyposażenie:

- Półka pośrednia

Produkt

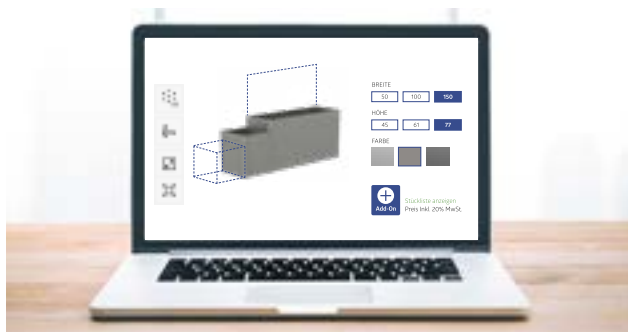


## 3 wysokości, 4 szerokości, 3 kolory i niezliczone możliwości

Możliwe wysokości od 45 cm do 77 cm i długości od 50 cm do 200 cm.

Dzięki modułowej konstrukcji nie ma ograniczeń co do Twoich życzeń. Podstawowe moduły można zestawiać w dowolnej kolejności. Panel ogrodzeniowy i krata mogą być dowolnie pozycjonowane zgodnie z Twoimi oczekiwaniami.

Skonfiguruj swój własny system DaVinci® teraz!  
[www.biohort.com/konfigurator-produktu](http://www.biohort.com/konfigurator-produktu)




Skonfiguruj swój własny system DaVinci® teraz!  
[biohort.com/konfigurator-produktu](http://biohort.com/konfigurator-produktu) lub kod QR powyżej.


## Elastyczne, wygodne i wszechstronne konfiguracje



**DaVinci® jako Panel ogrodzeniowy**  
Połączenie różnych wysokości, długości i dwóch paneli ogrodzeniowych.



**DaVinci® jako oddzielenie tarasu**  
Połączenie różnych wysokości, długości i dwóch krat.



WSZYSTKO  
DLA TWOJEJ  
**ŁAZY NA  
ŚWIEŻYM  
POWIETRZU**





**76** Panel ogrodzeniowy



**78** MonAmi®



**79** Charly®



**80** WoodStock®




Panel ogrodzeniowy ze szklanym panelem  
ciemnoszary metaliczny

# Panel ogrodzeniowy


## Dekoracja przyjemna dla oczu

### Kawałek prywatności

Nasz panel ogrodzeniowy nie tylko chroni przed ciekawskimi oczami, ale także zapewnia ochronę przed wiatrem i bezpośrednim działaniem promieni słonecznych. Dzięki prostemu systemowi zacisków, elementy mogą być indywidualnie rozbudowywane. Niezależnie od tego, czy jest wolnostojący, czy bezpośrednio przy ścianie domu - Biohort Panele Ogrodzeniowe to idealna granica dla Twojej ogrodowej oazy.



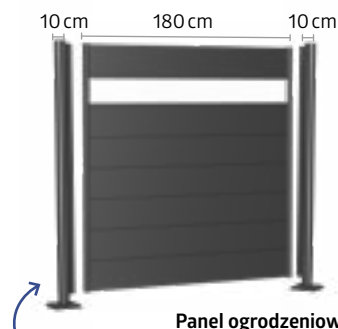
Srebrny metaliczny



kwarcowoszary metaliczny



Ciemnoszary metaliczny



Panel ogrodzeniowy składający się z:  
Panele ścienne i słupki

Słupki mogą być używane jako koniec, narożnik lub słupek łączący między dwoma panelami Panelu Ogrodzeniowego.





## Zalety

- Indywidualnie planowane
- Niezwykle wytrzymała
- Łatwy montaż
- Prywatność, osłona przeciwwiatrowa i przeciwsłoneczna
- Powierzchnie wolne od śrub i nitów

## Bezpieczeństwo:

- Wysoka odporność na wiatr dzięki przemyślanemu kotwieniu w gruncie.

## Funkcjonalność:

- Montaż wolnostojący lub podłączenie do ściany domu lub innych konstrukcji.
- Akcesoria montażowe dostępne opcjonalnie (patrz szczegóły techniczne)

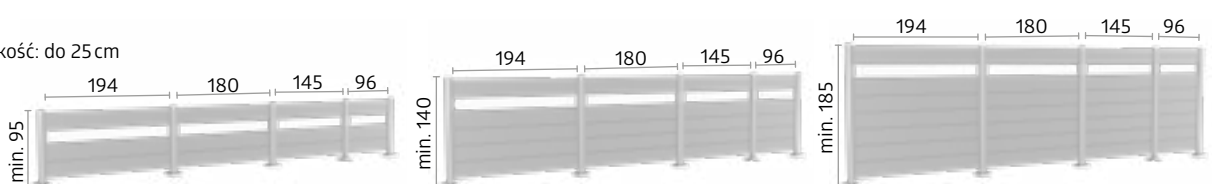
Produkt



## Rozmiar (w cm)

### Słupki:


Regulowana wysokość: do 25 cm  
Średnica: 10 cm



## ★ Akcesoria dodatkowe

### Komponenty

Panele ścienne (z panelami ze szkła akrylowego lub bez) i odpowiednie słupki są wymagane do paneli ogrodzeniowych.



### Panel ogrodzeniowy - Kombinacje

Panel ogrodzeniowy można rozszerzyć zarówno w linii prostej, jak i pod różnymi kątami 90°.




Wszystkie szerokości i wysokości są ze sobą kompatybilne, dzięki czemu możliwe są również gradacje wysokości.



### Wariant 1: Słupek do kotwienia z możliwością regulacji wysokości do 25 cm

Płyta podstawy jest przykręcona do mrozoodpornego fundamentu za pomocą dostarczonych kotew ze stali nierdzewnej (trójkątnej). Montaż na płytach tarasowych lub drewnianych/WPC nie jest wystarczający.




### Wariant 2: Słupek do kotwienia w betonie z możliwością regulacji wysokości do 25 cm

W tym wariantcie słupek jest osadzony bezpośrednio w fundamencie. Wielkość punktów fundamentowych: min. 50 x 50 cm (zmienia się w zależności od warunków glebowych) min. głębokość: 80 cm (różni się w zależności od wysokości panelu ogrodzeniowego)



MonAmi®, ciemnoszary metaliczny



Produkt

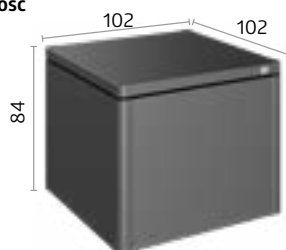
# MonAmi®

## Kompostownik

Jako „mój przyjaciel” w ogrodzie kompostownik MonAmi® łączy w sobie funkcjonalność ze stylowym wyglądem: eleganckie, gładkie powierzchnie na zewnątrz, wewnątrz wszystko, co potrzebne do wydajnego kompostowania. Dwie centralnie umieszczone rury wentylacyjne tworzą efekt kominowy i zapewniają niezawodną cyrkulację powietrza, a szczelina obwodowa pod pokrywą zapewnia odprowadzanie ciepła z kompostownika. Nawet kompostowanie może teraz wyglądać świetnie!

### Rozmiar (cm)

Pojemność  
725 l



Ciemnoszary metaliczny

### Zalety

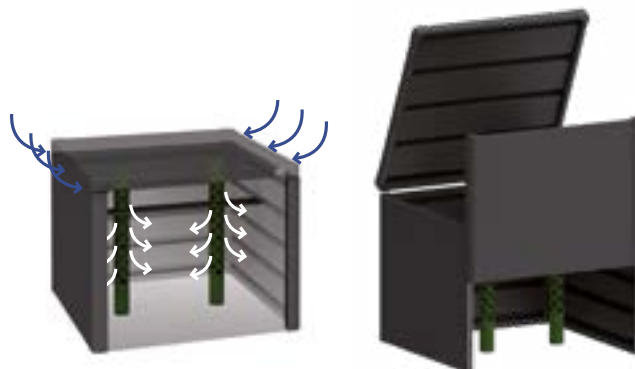
- Niezwykle wytrzymała
- Powierzchnie wolne od śrub i nitów

### Funkcjonalność:

- Zintegrowane zabezpieczenie przed gryzoniami wykonane z wytrzymałej tkaniny z włókna szklanego

### Podstawowe wyposażenie:

- System wentylacji zapewnia optymalny proces gnicia
- Przesuwany przedni panel sprawia, że kompostownik jest wygodny i łatwy do opróżniania.
- Wygodna pokrywa ze sprężyną gazową



### Rury wentylujące

Zintegrowane rury wentylacyjne zapewniają optymalne zaopatrzenie w tlen i cyrkulację powietrza, co zapewnia wydajne kompostowanie.

### Panel przesuwany

Przesuwany przedni panel ścienny sprawia, że jest wygodny i łatwy do opróżnienia.






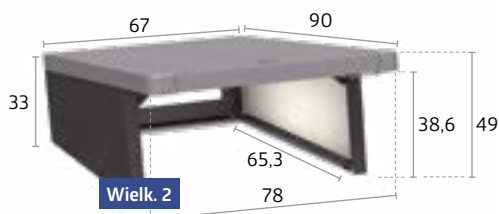
Charly® Rozmiar 2

# Charly®

## Garaż dla kosiarki samobieżnej

Schronienie przed deszczem to nie tylko najmniejsze, na co zasługuje Twoja ciężko pracująca kosiarka samobieżna, ale jest również wysoce zalecana do ochrony Twojego robota! Pasujący do wszystkich dostępnych na rynku modeli w dwóch rozmiarach, Robot Garage Charly® oferuje cały komfort, jakiego potrzebują roboty i właściciele. Składana pokrywa zapewnia łatwy dostęp do panelu sterowania.

### Rozmiar (cm)



**Pokrywa:**  
kwarcowoszary  
metaliczny



**boki**  
Ciemnoszary  
metaliczny

### Zalety

#### Bezpieczeństwo:

- Mechanizm blokujący
- Ochroniacze narożników
- Zawiera wkręty gruntowe

#### Funkcjonalność:

- Łatwy dostęp do panelu sterowania dzięki składanej pokrywie



#### Mechanizm blokujący

Składana pokrywa z mechanizmem blokującym zapewnia łatwy dostęp do panelu sterowania.



Szafka na drewno WoodStock® Rozmiar 230, Ciemnoszara metaliczna

# WoodStock®

## Wszechstronny

### Szafka na drewno opałowe i narzędzia w jednym

Nic nie daje takiej atmosfery jak ogień w kominku, który zapewnia również ciepło w chłodniejsze dni. Ale gdzie przechowywać drewno opałowe? WoodStock® zapewnia uporządkowane i trwałe rozwiązanie tego problemu. Latem zapewnia on dużo miejsca na meble i narzędzia ogrodowe. Możliwość przymocowania go do ściany domu okazuje się szczególnie praktyczna.



Srebrny metaliczny



kwardoszary metaliczny



Ciemnoszary metaliczny



Szafka na drewno WoodStock® Rozmiar 300, kwardoszary metaliczna





## Zalety

- Stabilność dzięki masywnej aluminiowej ramie

### Bezpieczeństwo:

- Zintegrowana rynna z przodu
- Uniwersalne zastosowanie do narzędzi ogrodowych
- Szeroka gama dostępnych akcesoriów

### Funkcjonalność:

- Wręty i kołki do mocowania podłogi

Produkt



## Rozmiar (w cm)

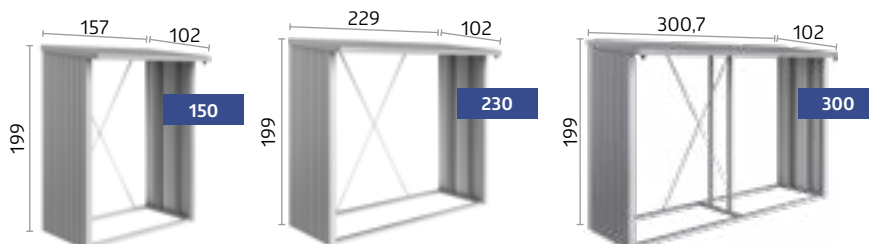
### Pojemność:

wielk. 150: 2.1m<sup>3</sup>

wielk. 230: 3.1m<sup>3</sup>

wielk. 300: 4 m<sup>3</sup>

Możliwość przechowywania drewna w dwóch rzędach (maksymalna długość drewna opałowego: 35 cm)



## ★ Akcesoria dodatkowe



### Aluminiowa płyta podłogowa

Wysokiej jakości aluminiowa płyta w szachownicę, chroni przechowywane drewno i sprzęt ogrodniczy przed wilgocią.



### Tylna ściana

Wykonane ze stali ocynkowanej, pokrytej poliamidem.



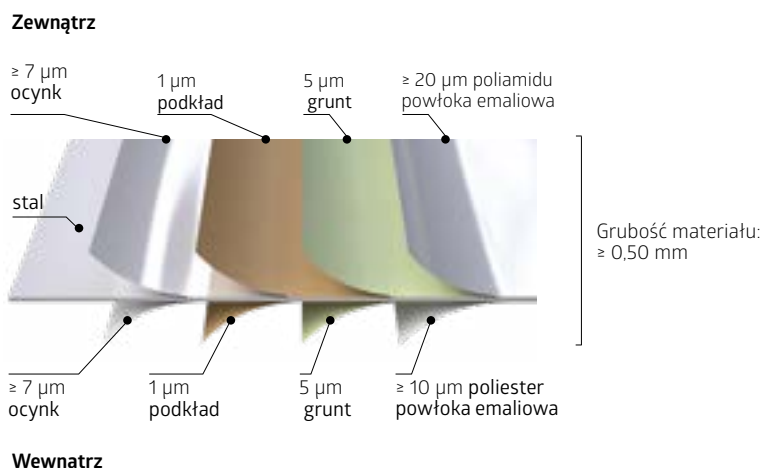
### Pakiet drzwiowy

(pasuje do rozmiarów 150 & 230)

Podwójne drzwi z pokrętłem z zamkiem cylindrycznym i systemem porządkowym na wewnętrznych stronach drzwi, możliwość montażu w późniejszym czasie. 135 x 171 cm (szer. x wys.).

# Dlaczego **Metal**:

- + bez konieczności malowania
- + Wysokiej jakości stal stosowana przez Biohort nie odkształca się i pozostaje w formie przez dziesięciolecia.
- + Ocynkowana ogniowo płyta stalowa powlekana emalią poliamidową stosowana przez Biohort jest ognioodporna zgodnie z normą EN 13501-1 (klasa "A1").
- + Nawet najlepsi niemieccy producenci samochodów ufają tej samej stalowej płycie, co my.



## Czy wiedziałeś?



### Test stabilności

Naukowo nadzorowany test w tunelu aerodynamicznym Politechniki Wiedeńskiej potwierdza, że szopy ogrodowe Biohort wytrzymują obciążenie wiatrem o prędkości do 150 km/h (siła wiatru 12), jeśli są prawidłowo zmontowane i zakotwiczone. Przyczyniają się do tego optymalnie skonstruowane profile i stosowanie wkrętów gwintowanych ze stali nierdzewnej.



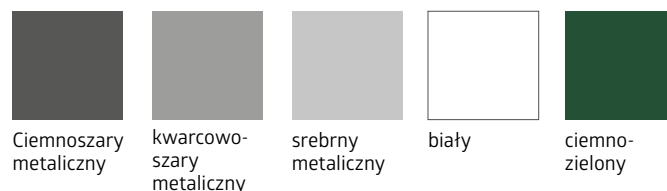
### Materiał

Biohort do swoich wyrobów stosuje **blachę stalową ocynkowaną** z dodatkowym **emaliowaniem piecowym** poliamidem. Dlatego firma Biohort z czystym sumieniem udziela **20-letniej gwarancji** na korozję. Niniejsza gwarancja ma zastosowanie tylko pod warunkiem, że w naszych produktach nie są przechowywane żadne żrące substancje (np. chlor, sól itp.) i że nie występują agresywne warunki środowiskowe; np. bliskość morza lub wpływ soli drogowej.



### Kolory Biohort

Stosowane lakiery kolorowe są produkowane specjalnie dla nas i nie odpowiadają żadnym **Numer RAL**. Ponieważ wielu sprzedawców firmy Biohort posiada przykładowe wzory lub oryginalne wzorce kolorystyczne, zalecamy zapoznać się z nimi przed zakupem. Ponadto na naszej stronie internetowej możesz zamówić bezpłatne próbki materiałów (arkusze próbek kolorów)!





# Naszym celem jest zrównoważony rozwój

Jako austriacka rodzinna firma od ponad 30 lat angażujemy się w bezkompromisowy zrównoważony rozwój. Jesteśmy świadomi naszej odpowiedzialności i zawsze działamy zgodnie z credo: **Dzisiejsze działania mają decydujący wpływ na jutro – ekonomicznie, ekologicznie i społecznie!**

## Pokochać środowisko

Stawiamy na produkcję zrównoważoną i przyjazną środowisku. Produkty Biohort mają bardzo **długą żywotność** a przetworzona blacha stalowa nadaje się w 100 % do recyklingu. Krótkie odległości dostaw i transportu zapewniają niską emisję CO<sub>2</sub>, a nasze **opakowania** są prawie w całości wykonane z materiału nadającego się do recyklingu. Transport wewnątrz zakładowy realizowany jest w 100% **pojazdami elektrycznymi**.

Wszystkie budynki naszej firmy wyposażone są w **instalacje fotowoltaiczne**. Dzięki energii słonecznej, którą sami produkujemy, pokrywamy jedną trzecią rocznego zapotrzebowania na energię elektryczną naszej produkcji.

Obecnie pokrywamy 10 % zapotrzebowania budynków naszej firmy na energię grzewczą za pomocą **pomp ciepła**, a w przyszłości dodatkowo 50 % dzięki **ogrzewaniu biomasą** z drewna resztkowego. W sumie prawie połowę naszego całkowitego zapotrzebowania na energię można pokryć z naszych własnych, zrównoważonych źródeł.



Stal nadaje się w  
100 % do recyklingu



Lokalni  
dostawcy









Produkcja w  
Austrii



Zrównoważone  
źródła energii



## Domek ogrodowy

| Neo   | Wielkość  | Wymiary zewnętrzne*     | Wymiary wewnętrzne      | Wymiary fundamentu | Waga      | Kod EAN            |                          |                        |                 |
|---|---|-------------------------|-------------------------|--------------------|-----------|--------------------|--------------------------|------------------------|-----------------|
|   |   | dł. x szer. x wys. (cm) | dł. x szer. x wys. (cm) | dł. x szer. (cm)   | (kg)      | srebrny metaliczny | kwarcowoszary metaliczny | ciemnoszary metaliczny |                 |
| Z drzwiami standardowymi, wymiary drzwi: 83 x 200 cm (szer. x wys.), zawias drzwi prawych |   |                         |                         |                    |           |                    |                          |                        |                 |
|          | 1A  | 180 x 180 x 222         | 164 x 164 x 208         | 173 x 173          | 211,5     | 9003414 81003 7    | 9003414 87003 1          | 9003414 85003 3        |                 |
|   | 2A  | 180 x 236 x 222         | 164 x 220 x 208         | 173 x 229          | 243,7     | 9003414 81006 8    | 9003414 87006 2          | 9003414 85006 4        |                 |
|   | 3A  | 180 x 292 x 222         | 164 x 276 x 208         | 173 x 285          | 304,4     | 9003414 81009 9    | 9003414 87009 3          | 9003414 85009 5        |                 |
|   | 4A  | 180 x 348 x 222         | 164 x 332 x 208         | 173 x 341          | 335,8     | 9003414 81014 3    | 9003414 87014 7          | 9003414 85014 9        |                 |
|   | 1B  | 236 x 180 x 222         | 220 x 164 x 208         | 229 x 173          | 245,9     | 9003414 81029 7    | 9003414 87029 1          | 9003414 85029 3        |                 |
|   | 2B  | 236 x 236 x 222         | 220 x 220 x 208         | 229 x 229          | 284,7     | 9003414 81034 1    | 9003414 87034 5          | 9003414 85034 7        |                 |
|   | 3B  | 236 x 292 x 222         | 220 x 276 x 208         | 229 x 285          | 349,2     | 9003414 81040 2    | 9003414 87040 6          | 9003414 85040 8        |                 |
|   | 4B  | 236 x 348 x 222         | 220 x 332 x 208         | 229 x 341          | 392,9     | 9003414 81044 0    | 9003414 87044 4          | 9003414 85044 6        |                 |
|   | 1C  | 292 x 180 x 222         | 276 x 164 x 208         | 285 x 173          | 311,9     | 9003414 81082 2    | 9003414 87082 6          | 9003414 85082 8        |                 |
|   | 2C  | 292 x 236 x 222         | 276 x 220 x 208         | 285 x 229          | 348,7     | 9003414 81085 3    | 9003414 87085 7          | 9003414 85085 9        |                 |
|   | 3C  | 292 x 292 x 222         | 276 x 276 x 208         | 285 x 285          | 433,9     | 9003414 81089 1    | 9003414 87089 5          | 9003414 85089 7        |                 |
|   | 4C  | 292 x 348 x 222         | 276 x 332 x 208         | 285 x 341          | 474,7     | 9003414 81092 1    | 9003414 87092 5          | 9003414 85092 7        |                 |
|   | 1D  | 348 x 180 x 222         | 332 x 164 x 208         | 341 x 173          | 340,1     | 9003414 82024 1    | 9003414 89024 4          | 9003414 86024 7        |                 |
|   | 2D  | 348 x 236 x 222         | 332 x 220 x 208         | 341 x 229          | 383,5     | 9003414 82028 9    | 9003414 89028 2          | 9003414 86028 5        |                 |
|   | 3D  | 348 x 292 x 222         | 332 x 276 x 208         | 341 x 285          | 421,2     | 9003414 82031 9    | 9003414 89031 2          | 9003414 86031 5        |                 |
|   | 4D  | 348 x 348 x 222         | 332 x 332 x 208         | 341 x 341          | 515       | 9003414 82034 0    | 9003414 89034 3          | 9003414 86034 6        |                 |
|   | Z drzwiami podwójnymi, wymiary drzwi: 167 x 200 cm (szer. x wys.) |                         |                         |                    |           |                    |                          |                        |                 |
|   |   | 1B                      | 236 x 180 x 222         | 220 x 164 x 208    | 229 x 173 | 257,6              | 9003414 81060 0          | 9003414 87060 4        | 9003414 85060 6 |
|   |   | 2B                      | 236 x 236 x 222         | 220 x 220 x 208    | 229 x 229 | 296,7              | 9003414 81063 1          | 9003414 87063 5        | 9003414 85063 7 |
|   |   | 3B                      | 236 x 292 x 222         | 220 x 276 x 208    | 229 x 285 | 361                | 9003414 81069 3          | 9003414 87069 7        | 9003414 85069 9 |
|   | 4B  | 236 x 348 x 222         | 220 x 332 x 208         | 229 x 341          | 400       | 9003414 81072 3    | 9003414 87072 7          | 9003414 85072 9        |                 |
|   | 1C  | 292 x 180 x 222         | 276 x 164 x 208         | 285 x 173          | 323,9     | 9003414 82005 0    | 9003414 89005 3          | 9003414 86005 6        |                 |
|   | 2C  | 292 x 236 x 222         | 276 x 220 x 208         | 285 x 229          | 360,4     | 9003414 82008 1    | 9003414 89008 4          | 9003414 86008 7        |                 |
|   | 3C  | 292 x 292 x 222         | 276 x 276 x 208         | 285 x 285          | 441       | 9003414 82011 1    | 9003414 89011 4          | 9003414 86011 7        |                 |
|   | 4C  | 292 x 348 x 222         | 276 x 332 x 208         | 285 x 341          | 485,5     | 9003414 82014 2    | 9003414 89014 5          | 9003414 86014 8        |                 |
|   | 1D  | 348 x 180 x 222         | 332 x 164 x 208         | 341 x 173          | 351,9     | 9003414 82044 9    | 9003414 89044 2          | 9003414 86044 5        |                 |
|   | 2D  | 348 x 236 x 222         | 332 x 220 x 208         | 341 x 229          | 390,5     | 9003414 82048 7    | 9003414 89048 0          | 9003414 86048 3        |                 |
|   | 3D  | 348 x 292 x 222         | 332 x 276 x 208         | 341 x 285          | 479,3     | 9003414 82051 7    | 9003414 89051 0          | 9003414 86051 3        |                 |
|   | 4D  | 348 x 348 x 222         | 332 x 332 x 208         | 341 x 341          | 526,7     | 9003414 82054 8    | 9003414 89054 1          | 9003414 86054 4        |                 |
| <b>Rozszerzenie</b>   |   |                         |                         |                    |           |                    |                          |                        |                 |
| Zadaszenie boczne do domku ogrodowego Neo   |   |                         |                         |                    |           |                    |                          |                        |                 |
|        | 2A-2D   | 300 x 235 x 220         |                         |                    | 226,8     | 9003414 81026 6    | 9003414 87026 0          | 9003414 85026 2        |                 |
|   | 3A-3D   | 300 x 291 x 220         |                         |                    | 287,3     | 9003414 81036 5    | 9003414 87036 9          | 9003414 85036 1        |                 |
|   | 4A-4D   | 300 x 347 x 220         |                         |                    | 319,3     | 9003414 81046 4    | 9003414 87046 8          | 9003414 85046 0        |                 |
| Ściana osłonowa dla dachu bocznego  |   |                         |                         |                    |           |                    |                          |                        |                 |
|        | 2A-2D   | 203 x 4,3 x 200         |                         |                    | 65,5      | 9003414 81028 0    | 9003414 87028 4          | 9003414 85028 6        |                 |
|   | 3A-3D   | 259 x 4,3 x 200         |                         |                    | 72,2      | 9003414 81038 9    | 9003414 87038 3          | 9003414 85038 5        |                 |
|   | 4A-4D   | 315 x 4,3 x 200         |                         |                    | 89,7      | 9003414 81048 8    | 9003414 87048 2          | 9003414 85048 4        |                 |
| Ściana osłonowa tylna dla dachu bocznego  |   |                         |                         |                    |           |                    |                          |                        |                 |
|        | 2A-4D   | 299 x 4,3 x 200         |                         |                    | 88,6      | 9003414 81098 3    | 9003414 87098 7          | 9003414 85098 9        |                 |
| Panel ze szkła akrylowego do zadaszenia bocznego  |   |                         |                         |                    |           |                    |                          |                        |                 |
|        | 2A-4D   | 31,8 x 4,2 x 200        |                         |                    | 7         | 9003414 47934 0    | 9003414 47984 5          | 9003414 47954 8        |                 |
| FloraBoard skrzynki na kwiaty dla zadaszenia bocznego                                     |   |                         |                         |                    |           |                    |                          |                        |                 |
|        | 2A-4D   | 84 x 24 x 197           |                         |                    | 11,9      | 9003414 47036 1    | 9003414 47086 6          | 9003414 47056 9        |                 |

\*najwyższy punkt, w tym występek dachowy



| Akcesoria fundamentowe / Fundament | Kod EAN   | Kod EAN   | Kod EAN   | Kod EAN   |
|------------------------------------|---|---|---|---|
| nadaje się do                      | Aluminiowa rama podłogowa   | Aluminiowa płyta podłogowa  | SmartBase   | SmartBase <sup>PLUS</sup>   |
| <b>Neo</b>                         |  |  |  |  |
| <b>1A</b>                          | 9003414 <b>41014</b> 5  | 9003414 <b>48014</b> 8  | 9003414 <b>43950</b> 4  | 9003414 <b>43450</b> 9  |
| <b>1B, 2A</b>                      | 9003414 <b>41024</b> 4  | 9003414 <b>48024</b> 7  | 9003414 <b>43954</b> 2  | 9003414 <b>43454</b> 7  |
| <b>1C, 3A</b>                      | 9003414 <b>41034</b> 3  | 9003414 <b>48034</b> 6  | 9003414 <b>43955</b> 9  | 9003414 <b>43455</b> 4  |
| <b>1D, 4A</b>                      | 9003414 <b>41044</b> 2  | 9003414 <b>48044</b> 5  | 9003414 <b>43956</b> 6  | 9003414 <b>43456</b> 1  |
| <b>2B</b>                          | 9003414 <b>41040</b> 4  | 9003414 <b>48040</b> 7  | 9003414 <b>43918</b> 4  | 9003414 <b>43418</b> 9  |
| <b>2C, 3B</b>                      | 9003414 <b>41054</b> 1  | 9003414 <b>48054</b> 4  | 9003414 <b>43960</b> 3  | 9003414 <b>43460</b> 8  |
| <b>2D, 4B</b>                      | 9003414 <b>41067</b> 1  | 9003414 <b>48064</b> 3  | 9003414 <b>43962</b> 7  | 9003414 <b>43462</b> 2  |
| <b>3C</b>                          | 9003414 <b>41074</b> 9  | 9003414 <b>48074</b> 2  | 9003414 <b>43965</b> 8  | 9003414 <b>43465</b> 3  |
| <b>3D, 4C</b>                      | 9003414 <b>41084</b> 8  | 9003414 <b>48084</b> 1  | 9003414 <b>43970</b> 2  | 9003414 <b>43470</b> 7  |
| <b>4D</b>                          | 9003414 <b>41094</b> 7  | 9003414 <b>48094</b> 0  | 9003414 <b>43974</b> 0  | 9003414 <b>43474</b> 5  |

WSKAZÓWKA: Wiertarki udarowe można wypożyczyć w wyspecjalizowanych punktach sprzedaży, potrzebne wiertła są do nabycia również w Biohort

Wiertło Ø 40 x 570 mm do uchwyty SDS-MAX Ø 18 mm (do SmartBase<sup>PLUS</sup>)

9003414 **43410** 3

WSKAZÓWKA: W połączeniu z dodatkowymi drzwiami wymagany jest dodatkowy pakiet dla SmartBase i SmartBase<sup>PLUS</sup>.

Dodatkowy pakiet fundamentowy

9003414 **43505** 6

9003414 **43405** 9

WSKAZÓWKA: Jeżeli rama podłogowa jest układana bezpośrednio na podłożu zwirowym (ok. 10 cm zwirow, bez fundamentu i płyt), do mocowania do podłoża potrzebne są kotwy gruntowe. W przypadku tego rozwiązania fundamentowego klient musi zapewnić odporność na burzę. Dla rozmiaru 1A, 1B, 2A, 2B: 8 szt. razem; dla rozmiaru 1C, 3A, 1D, 4A: 10 szt. razem; dla rozmiaru 2C, 3B, 2D, 4B: 14 szt. razem; dla rozmiaru 3C, 3D, 4C, 4D: 16 szt. w sumie są konieczne.

|              |                       |                        |
|--------------|-----------------------|------------------------|
| kotwa ziemna | W opakowaniu 4 sztuki | 9003414 <b>41004</b> 6 |
|              | W opakowaniu 6 sztuki | 9003414 <b>41006</b> 0 |

| Wyposażenie wewnętrzne |                | Kod EAN                | Kod EAN                |
|------------------------|----------------|------------------------|------------------------|
| nadaje się do          |                | Okładzina wewnętrzna   | Izolacja               |
| Drzwi standardowe      | Drzwi podwójne |                        |                        |
| <b>1A</b>              |                | 9003414 <b>46051</b> 5 | 9003414 <b>46081</b> 2 |
| <b>1B, 2A</b>          |                | 9003414 <b>46052</b> 2 | 9003414 <b>46082</b> 9 |
|                        | <b>1B</b>      | 9003414 <b>46053</b> 9 | 9003414 <b>46081</b> 2 |
| <b>1C, 3A</b>          |                | 9003414 <b>46056</b> 0 | 9003414 <b>46084</b> 3 |
|                        | <b>1C</b>      | 9003414 <b>46057</b> 7 | 9003414 <b>46082</b> 9 |
| <b>1D, 4A</b>          |                | 9003414 <b>46058</b> 4 | 9003414 <b>46086</b> 7 |
|                        | <b>1D</b>      | 9003414 <b>46061</b> 4 | 9003414 <b>46084</b> 3 |
| <b>2B</b>              |                | 9003414 <b>46054</b> 6 | 9003414 <b>46084</b> 3 |
|                        | <b>2B</b>      | 9003414 <b>46055</b> 3 | 9003414 <b>46082</b> 9 |
| <b>2C, 3B</b>          |                | 9003414 <b>46059</b> 1 | 9003414 <b>46086</b> 7 |
|                        | <b>2C, 3B</b>  | 9003414 <b>46060</b> 7 | 9003414 <b>46084</b> 3 |
| <b>2D, 4B</b>          |                | 9003414 <b>46062</b> 1 | 9003414 <b>46088</b> 1 |
|                        | <b>2D, 4B</b>  | 9003414 <b>46064</b> 5 | 9003414 <b>46086</b> 7 |
| <b>3C</b>              |                | 9003414 <b>46063</b> 8 | 9003414 <b>46088</b> 1 |
|                        | <b>3C</b>      | 9003414 <b>46065</b> 2 | 9003414 <b>46086</b> 7 |
| <b>3D, 4C</b>          |                | 9003414 <b>46066</b> 9 | 9003414 <b>46090</b> 4 |
|                        | <b>3D, 4C</b>  | 9003414 <b>46067</b> 6 | 9003414 <b>46088</b> 1 |
| <b>4D</b>              |                | 9003414 <b>46068</b> 3 | 9003414 <b>46093</b> 5 |
|                        | <b>4D</b>      | 9003414 <b>46069</b> 0 | 9003414 <b>46090</b> 4 |

| Akcesoria                 | Wymiary dł. x szer. x wys. (cm) | Kod EAN            |                           |                        |                        |
|---------------------------|---------------------------------|--------------------|---------------------------|------------------------|------------------------|
| Akcesoria w danym kolorze |                                 | srebrny metaliczny | kwardcowoszary metaliczny | ciemnoszary metaliczny |                        |
| Świetlik                  | przyciemniane                   | 32 x 3,3 x 207     | 9003414 <b>47034</b> 7    | 9003414 <b>47084</b> 2 | 9003414 <b>47054</b> 5 |
| Drzwi dodatkowe           |                                 | 83 x 3 x 203       | 9003414 <b>81002</b> 0    | 9003414 <b>87002</b> 4 | 9003414 <b>85002</b> 6 |
| Uchwyt narzędziowy        | W opakowaniu 2 sztuki           | 30 x 5 x 3,5       | 9003414 <b>47032</b> 3    | 9003414 <b>47082</b> 8 | 9003414 <b>47052</b> 1 |
| FloraBoard                |                                 | 84 x 24 x 205      | 9003414 <b>47035</b> 4    | 9003414 <b>47085</b> 9 | 9003414 <b>47055</b> 2 |

| Akcesoria   | Wymiary dł. x szer. x wys. (cm)            | Kod EAN          |
|---|--|------------------|
| Akcesoria z ocynkowanej ogniuwo blachy stalowej w kolorze szarobiałym |  |                  |
| Półki regalowe  | W opakowaniu 2 sztuki                      | 56 x 26 x 17,3   |
|   | W opakowaniu 4 sztuki                      | 56 x 26 x 17,3   |
|   | W opakowaniu 2 sztuki                      | 56 x 44,5 x 17,3 |
| Worek do zawieszania  | Ze wspornikiem ściennym                    | 56 x 34 x 20     |
| Zestaw haków  | Jeden uchwyt kombo, uchwyt i hak do łopaty | 56 x 23 x 10     |
| Wieszak na narzędzia  | W opakowaniu 2 sztuki                      | 28 x 10,4 x 17,2 |
| Kosze na drzwi  | W opakowaniu 2 sztuki                      | 34 x 10 x 9,5    |
| Kosze półkowe   | W opakowaniu 2 sztuki                      | 72 x 16 x 11     |
| Najazd progowy  | Tylko z podwójnymi drzwiami i ramą podłogi | 170,5 x 9,1 x 3  |
| BikeLift®   | Podstawowy                                 | 33 x 184 x 28    |
|   | Obrotowy uchwyt                            | 33 x 184 x 39    |
| Wieszak rowerowy BikeMax  | W opakowaniu 1 sztuka                      | 14,5 x 8 x 205,5 |
| Stojak rowerowy BikeHolder  | Zestaw na 2 rowery                         | 56 x 17,7 x 33   |
| Panel Elektryczny   |  | 28 x 4 x 204     |
| Światła LEDowe  |  | 44 x 4 x 1,5     |



Dostępne w dwóch kolorach i dziewięciu rozmiarach.  
Pełną ofertę, akcesoria i szczegóły techniczne można znaleźć w broszurze CasaNova® lub na stronie [www.biohort.com/casanova](http://www.biohort.com/casanova).


CasaNova®  
Informacje  
zapytania poprzez  
[www.biohort.com](http://www.biohort.com)


## Domek ogrodowy HighLine®, Panorama®, AvantGarde® i AvantGarde®ECO

| HighLine®   | Wielkość | Wymiary zewnętrzne*     | Wymiary wewnętrzne      | Wymiary fundamentu | Waga (kg) | Kod EAN            |                          |                        |
|---|----------|-------------------------|-------------------------|--------------------|-----------|--------------------|--------------------------|------------------------|
|   |          | dł. x szer. x wys. (cm) | dł. x szer. x wys. (cm) | dł. x szer. (cm)   |           | srebrny metaliczny | kwarcowoszary metaliczny | ciemnoszary metaliczny |
| Z drzwiami standardowymi, wymiary drzwi: 76 x 182 cm (szer. x wys.), zawias drzwi prawych |          |                         |                         |                    |           |                    |                          |                        |
|   | H5       | 155 x 275 x 222         | 132 x 252 x 210         | 137 x 257          | 222,8     | 9003414 83010 3    | 9003414 88010 8          | 9003414 84010 2        |
|   | H1       | 275 x 155 x 222         | 252 x 132 x 210         | 257 x 137          | 214,5     | 9003414 83020 2    | 9003414 88020 7          | 9003414 84020 1        |
|   | H2       | 275 x 195 x 222         | 252 x 172 x 210         | 257 x 177          | 232       | 9003414 83030 1    | 9003414 88030 6          | 9003414 84030 0        |
|   | H3       | 275 x 235 x 222         | 252 x 212 x 210         | 257 x 217          | 267,5     | 9003414 83040 0    | 9003414 88040 5          | 9003414 84040 9        |
|   | H4       | 275 x 275 x 222         | 252 x 252 x 210         | 257 x 257          | 283,6     | 9003414 83050 9    | 9003414 88050 4          | 9003414 84050 8        |
|   | H5       | 275 x 315 x 222         | 252 x 292 x 210         | 257 x 297          | 317,8     | 9003414 83060 8    | 9003414 88060 3          | 9003414 84060 7        |
|   | H6       | 315 x 315 x 222         | 292 x 292 x 210         | 297 x 297          | 377       | 9003414 83070 7    | 9003414 88070 2          | 9003414 84070 6        |
| Z drzwiami podwójnymi, wymiary drzwi: 155 x 182 cm (szer. x wys.)                         |          |                         |                         |                    |           |                    |                          |                        |
|   | H1       | 275 x 155 x 222         | 252 x 132 x 210         | 257 x 137          | 226,9     | 9003414 83029 5    | 9003414 88029 0          | 9003414 84029 4        |
|   | H2       | 275 x 195 x 222         | 252 x 172 x 210         | 257 x 177          | 244,4     | 9003414 83039 4    | 9003414 88039 9          | 9003414 84039 3        |
|   | H3       | 275 x 235 x 222         | 252 x 212 x 210         | 257 x 217          | 279,9     | 9003414 83049 3    | 9003414 88049 8          | 9003414 84049 2        |
|   | H4       | 275 x 275 x 222         | 252 x 252 x 210         | 257 x 257          | 296       | 9003414 83059 2    | 9003414 88059 7          | 9003414 84059 1        |
|   | H5       | 275 x 315 x 222         | 252 x 292 x 210         | 257 x 297          | 330,2     | 9003414 83069 1    | 9003414 88069 6          | 9003414 84069 0        |
|   | H6       | 315 x 315 x 222         | 292 x 292 x 210         | 297 x 297          | 389,4     | 9003414 83079 0    | 9003414 88079 5          | 9003414 84079 9        |
| Zadaszenie boczne rozmiar S do domku ogrodowego HighLine®, szerokość: 150 cm              |          |                         |                         |                    |           |                    |                          |                        |
|   | H2       | 150 x 195 x 222         |                         |                    | 75,8      | 9003414 83836 9    | 9003414 88836 4          | 9003414 84836 8        |
|   | H3       | 150 x 235 x 222         |                         |                    | 86,7      | 9003414 83846 8    | 9003414 88846 3          | 9003414 84846 7        |
|   | H4       | 150 x 275 x 222         |                         |                    | 94,2      | 9003414 83856 7    | 9003414 88856 2          | 9003414 84856 6        |
|   | H5, H6   | 150 x 315 x 222         |                         |                    | 104,1     | 9003414 83866 6    | 9003414 88866 1          | 9003414 84866 5        |
| Zadaszenie boczne rozmiar S do domku ogrodowego HighLine®, szerokość: 282 cm              |          |                         |                         |                    |           |                    |                          |                        |
|   | H2       | 282 x 195 x 222         |                         |                    | 115       | 9003414 83036 3    | 9003414 88036 8          | 9003414 84036 2        |
|   | H3       | 282 x 235 x 222         |                         |                    | 134,6     | 9003414 83046 2    | 9003414 88046 7          | 9003414 84046 1        |
|   | H4       | 282 x 275 x 222         |                         |                    | 141,3     | 9003414 83056 1    | 9003414 88056 6          | 9003414 84056 0        |
|   | H5, H6   | 282 x 315 x 222         |                         |                    | 155,8     | 9003414 83066 0    | 9003414 88066 5          | 9003414 84066 9        |
| Ścianka boczna do daszka bocznego w rozmiarze S i rozmiarze L                             |          |                         |                         |                    |           |                    |                          |                        |
|   | H2       | 157 x 2,5 x 181         |                         |                    | 37,8      | 9003414 83038 7    | 9003414 88038 2          | 9003414 84038 6        |
|   | H3       | 197 x 2,5 x 181         |                         |                    | 45,6      | 9003414 83048 6    | 9003414 88048 1          | 9003414 84048 5        |
|   | H4       | 237 x 2,5 x 181         |                         |                    | 54,8      | 9003414 83058 5    | 9003414 88058 0          | 9003414 84058 4        |
|   | H5, H6   | 277 x 2,5 x 181         |                         |                    | 62,8      | 9003414 83068 4    | 9003414 88068 9          | 9003414 84068 3        |
| Ściana tylna do daszka bocznego rozmiar S, szerokość: 150 cm                              |          |                         |                         |                    |           |                    |                          |                        |
|   | S        | 134 x 4 x 181           |                         |                    | 33,8      | 9003414 83097 4    | 9003414 88097 9          | 9003414 84097 3        |
| Ściana tylna do daszka bocznego rozmiar S, szerokość: 282 cm                              |          |                         |                         |                    |           |                    |                          |                        |
|   | L        | 266 x 4 x 181           |                         |                    | 61,2      | 9003414 83098 1    | 9003414 88098 6          | 9003414 84098 0        |
| Z drzwiami standardowymi, wymiary drzwi: 76 x 182 cm (szer. x wys.), zawias drzwi prawych |          |                         |                         |                    |           |                    |                          |                        |
| Panorama®   | P1       | 273 x 158 x 227         | 252 x 132 x 220         | 257 x 137          | 202,2     | 9003414 13020 3    | 9003414 18020 8          | 9003414 14020 2        |
|   | P2       | 273 x 198 x 227         | 252 x 172 x 220         | 257 x 177          | 225,7     | 9003414 13030 2    | 9003414 18030 7          | 9003414 14030 1        |
|   | P3       | 273 x 238 x 227         | 252 x 212 x 220         | 257 x 217          | 250       | 9003414 13040 1    | 9003414 18040 6          | 9003414 14040 0        |
|   | P4       | 273 x 278 x 227         | 252 x 252 x 220         | 257 x 257          | 271,9     | 9003414 13050 0    | 9003414 18050 5          | 9003414 14050 9        |
|   | P5       | 273 x 318 x 227         | 252 x 292 x 220         | 257 x 297          | 293,9     | 9003414 13060 9    | 9003414 18060 4          | 9003414 14060 8        |
| Z drzwiami podwójnymi, wymiary drzwi: 155 x 182 cm (szer. x wys.)                         |          |                         |                         |                    |           |                    |                          |                        |
|   | P1       | 273 x 158 x 227         | 252 x 132 x 220         | 257 x 137          | 214,6     | 9003414 13029 6    | 9003414 18029 1          | 9003414 14029 5        |
|   | P2       | 273 x 198 x 227         | 252 x 172 x 220         | 257 x 177          | 238,1     | 9003414 13039 5    | 9003414 18039 0          | 9003414 14039 4        |
|   | P3       | 273 x 238 x 227         | 252 x 212 x 220         | 257 x 217          | 262,4     | 9003414 13049 4    | 9003414 18049 9          | 9003414 14049 3        |
|   | P4       | 273 x 278 x 227         | 252 x 252 x 220         | 257 x 257          | 284,3     | 9003414 13059 3    | 9003414 18059 8          | 9003414 14059 2        |
|   | P5       | 273 x 318 x 227         | 252 x 292 x 220         | 257 x 297          | 306,3     | 9003414 13069 2    | 9003414 18069 7          | 9003414 14069 1        |





\*najwyższy punkt, w tym występ dachowy



| AvantGarde®  | Wielkość | Wymiary zewnętrzne*     | Wymiary wewnętrzne      | Wymiary fundamentu | Waga  | Kod EAN            |                          |                        |
|--|----------|-------------------------|-------------------------|--------------------|-------|--------------------|--------------------------|------------------------|
|  |          | dł. x szer. x wys. (cm) | dł. x szer. x wys. (cm) | dł. x szer. (cm)   | (kg)  | srebrny metaliczny | kwarcowoszary metaliczny | ciemnoszary metaliczny |
| Z drzwiami standardowymi, wymiary drzwi: 76 x 182 cm (szer. x wys.), zawias drzwi prawych                        |          |                         |                         |                    |       |                    |                          |                        |
|                                 | A1       | 180 x 220 x 218         | 172 x 172 x 209         | 177 x 177          | 155,8 | 9003414 15010 2    | 9003414 19010 8          | 9003414 17010 0        |
|  | A2       | 180 x 260 x 218         | 172 x 212 x 209         | 177 x 217          | 175,7 | 9003414 15020 1    | 9003414 19020 7          | 9003414 17020 9        |
|  | A3       | 180 x 300 x 218         | 172 x 252 x 209         | 177 x 257          | 194,2 | 9003414 15030 0    | 9003414 19030 6          | 9003414 17030 8        |
|  | A4       | 180 x 380 x 222         | 172 x 332 x 209         | 177 x 337          | 237,3 | 9003414 15040 9    | 9003414 19040 5          | 9003414 17040 7        |
|  | A5       | 260 x 220 x 218         | 252 x 172 x 209         | 257 x 177          | 191   | 9003414 15050 8    | 9003414 19050 4          | 9003414 17050 6        |
|  | A6       | 260 x 260 x 218         | 252 x 212 x 209         | 257 x 217          | 214,5 | 9003414 15060 7    | 9003414 19060 3          | 9003414 17060 5        |
|  | A7       | 260 x 300 x 218         | 252 x 252 x 209         | 257 x 257          | 230,8 | 9003414 15070 6    | 9003414 19070 2          | 9003414 17070 4        |
|  | A8       | 260 x 380 x 222         | 252 x 332 x 209         | 257 x 337          | 281,5 | 9003414 15080 5    | 9003414 19080 1          | 9003414 17080 3        |
| Z drzwiami podwójnymi, wymiary drzwi: A1 - A4: 139 x 182 cm (szer. x wys.), A5 - A8: 155 x 182 cm (szer. x wys.) |          |                         |                         |                    |       |                    |                          |                        |
|  | A1       | 180 x 220 x 218         | 172 x 172 x 209         | 177 x 177          | 167   | 9003414 15019 5    | 9003414 19019 1          | 9003414 17019 3        |
|  | A2       | 180 x 260 x 218         | 172 x 212 x 209         | 177 x 217          | 186,9 | 9003414 15029 4    | 9003414 19029 0          | 9003414 17029 2        |
|  | A3       | 180 x 300 x 218         | 172 x 252 x 209         | 177 x 257          | 202,4 | 9003414 15039 3    | 9003414 19039 9          | 9003414 17039 1        |
|  | A4       | 180 x 380 x 222         | 172 x 332 x 209         | 177 x 337          | 247   | 9003414 15049 2    | 9003414 19049 8          | 9003414 17049 0        |
|  | A5       | 260 x 220 x 218         | 252 x 172 x 209         | 257 x 177          | 203,4 | 9003414 15059 1    | 9003414 19059 7          | 9003414 17059 9        |
|  | A6       | 260 x 260 x 218         | 252 x 212 x 209         | 257 x 217          | 226,9 | 9003414 15069 0    | 9003414 19069 6          | 9003414 17069 8        |
|  | A7       | 260 x 300 x 218         | 252 x 252 x 209         | 257 x 257          | 243,2 | 9003414 15079 9    | 9003414 19079 5          | 9003414 17079 7        |
|  | A8       | 260 x 380 x 222         | 252 x 332 x 209         | 257 x 337          | 293,9 | 9003414 15089 8    | 9003414 19089 4          | 9003414 17089 6        |

| AvantGarde®ECO   | Wielkość | Wymiary zewnętrzne*     | Wymiary wewnętrzne      | Wymiary fundamentu | Waga | Kod EAN            |                          |                        |
|--|----------|-------------------------|-------------------------|--------------------|------|--------------------|--------------------------|------------------------|
|  |          | dł. x szer. x wys. (cm) | dł. x szer. x wys. (cm) | dł. x szer. (cm)   | (kg) | srebrny metaliczny | kwarcowoszary metaliczny | ciemnoszary metaliczny |
| Z drzwiami standardowymi, wymiary drzwi: 76 x 182 cm (szer. x wys.), zawias drzwi prawych                        |          |                         |                         |                    |      |                    |                          |                        |
|                                 | A1       | 180 x 220 x 218         | 172 x 172 x 209         | 177 x 177          | 128  | 9003414 15610 4    | 9003414 19610 0          | 9003414 17610 2        |
|  | A2       | 180 x 260 x 218         | 172 x 212 x 209         | 177 x 217          | 146  | 9003414 15620 3    | 9003414 19620 9          | 9003414 17620 1        |
|  | A3       | 180 x 300 x 218         | 172 x 252 x 209         | 177 x 257          | 161  | 9003414 15630 2    | 9003414 19630 8          | 9003414 17630 0        |
|  | A4       | 180 x 380 x 222         | 172 x 332 x 209         | 177 x 337          | 204  | 9003414 15640 1    | 9003414 19640 7          | 9003414 17640 9        |
|  | A5       | 260 x 220 x 218         | 252 x 172 x 209         | 257 x 177          | 160  | 9003414 15650 0    | 9003414 19650 6          | 9003414 17650 8        |
|  | A6       | 260 x 260 x 218         | 252 x 212 x 209         | 257 x 217          | 182  | 9003414 15660 9    | 9003414 19660 5          | 9003414 17660 7        |
|  | A7       | 260 x 300 x 218         | 252 x 252 x 209         | 257 x 257          | 194  | 9003414 15670 8    | 9003414 19670 4          | 9003414 17670 6        |
|  | A8       | 260 x 380 x 222         | 252 x 332 x 209         | 257 x 337          | 246  | 9003414 15680 7    | 9003414 19680 3          | 9003414 17680 5        |
| Z drzwiami podwójnymi, wymiary drzwi: A1 - A4: 139 x 182 cm (szer. x wys.), A5 - A8: 155 x 182 cm (szer. x wys.) |          |                         |                         |                    |      |                    |                          |                        |
|  | A1       | 180 x 220 x 218         | 172 x 172 x 209         | 177 x 177          | 133  | 9003414 15619 7    | 9003414 19619 3          | 9003414 17619 5        |
|  | A2       | 180 x 260 x 218         | 172 x 212 x 209         | 177 x 217          | 151  | 9003414 15629 6    | 9003414 19629 2          | 9003414 17629 4        |
|  | A3       | 180 x 300 x 218         | 172 x 252 x 209         | 177 x 257          | 166  | 9003414 15639 5    | 9003414 19639 1          | 9003414 17639 3        |
|  | A4       | 180 x 380 x 222         | 172 x 332 x 209         | 177 x 337          | 215  | 9003414 15649 4    | 9003414 19649 0          | 9003414 17649 2        |
|  | A5       | 260 x 220 x 218         | 252 x 172 x 209         | 257 x 177          | 163  | 9003414 15659 3    | 9003414 19659 9          | 9003414 17659 1        |
|  | A6       | 260 x 260 x 218         | 252 x 212 x 209         | 257 x 217          | 185  | 9003414 15669 2    | 9003414 19669 8          | 9003414 17669 0        |
|  | A7       | 260 x 300 x 218         | 252 x 252 x 209         | 257 x 257          | 197  | 9003414 15679 1    | 9003414 19679 7          | 9003414 17679 9        |
|  | A8       | 260 x 380 x 222         | 252 x 332 x 209         | 257 x 337          | 249  | 9003414 15689 0    | 9003414 19689 6          | 9003414 17689 8        |

\*najwyższy punkt, w tym występ dachowy

| Akcesoria fundamentowe / Fundament |           |                | Kod EAN   | Kod EAN   | Kod EAN   | Kod EAN   |
|------------------------------------|-----------|----------------|---|---|---|---|
| nadaje się do                      |           |                | Aluminiowa rama podłogowa   | Aluminiowa płyta podłogowa  | SmartBase   | SmartBase <sup>PLUS</sup>   |
| HighLine®                          | Panorama® | AvantGarde®    |  |  |  |  |
|                                    |           | AvantGarde®ECO |   |   |   |   |
|                                    |           | A1             | 9003414 41031 2   | 9003414 48031 5   | 9003414 43946 7   | 9003414 43446 2   |
|                                    |           | A2             | 9003414 41071 8   | 9003414 48071 1   | 9003414 43988 7   | 9003414 43488 2   |
| H1, HS                             | P1        |                | 9003414 41022 0   | 9003414 48022 3   | 9003414 43952 8   | 9003414 43452 3   |
| H2                                 | P2        | A3, A5         | 9003414 41041 1   | 9003414 48041 4   | 9003414 43958 0   | 9003414 43458 5   |
|                                    |           | A4             | 9003414 41081 7   | 9003414 48081 0   | 9003414 43976 4   | 9003414 43476 9   |
| H3                                 | P3        | A6             | 9003414 41042 8   | 9003414 48042 1   | 9003414 43963 4   | 9003414 43463 9   |
| H4                                 | P4        | A7             | 9003414 41051 0   | 9003414 48051 3   | 9003414 43968 9   | 9003414 43468 4   |
| H5                                 | P5        |                | 9003414 41062 6   | 9003414 48062 9   | 9003414 43973 3   | 9003414 43473 8   |
|                                    |           | A8             | 9003414 41061 9   | 9003414 48061 2   | 9003414 43978 8   | 9003414 43478 3   |
| H6                                 |           |                | 9003414 41043 5   | 9003414 48043 8   | 9003414 43995 5   | 9003414 43495 0   |

WSKAZÓWKA: Wiertarki udarowe można wypożyczyć w wyspecjalizowanych punktach sprzedaży, potrzebne wiertła są do nabycia również w Biohort





Wiertło Ø 40 x 570 mm do uchwyty SDS-MAX Ø 18 mm (do SmartBase<sup>PLUS</sup>) 9003414 43410 3

WSKAZÓWKA: W połączeniu z dodatkowymi drzwiami wymagany jest dodatkowy pakiet dla SmartBase i SmartBase<sup>PLUS</sup>.



Dodatkowy pakiet fundamentowy 9003414 43505 6 9003414 43405 9

WSKAZÓWKA: Jeżeli rama podłogowa jest układana bezpośrednio na podłożu żwirowym (ok. 10 cm żwiru, bez fundamentu i płyt), do mocowania do podłoża potrzebne są kotwy gruntowe. W przypadku tego rozwiązania fundamentowego Klient musi zapewnić odporność na burzę. Dla rozmiaru A1, HS, H1, P1: 8 szt. razem; dla rozmiarów H2, P2, A2, H3, P3, A3, A4, A5, A6: 10 szt. razem; dla rozmiarów H4, P4, H5, P5, H6 A7, A8: 12 szt. w sumie są konieczne.

Kotwa ziemna W opakowaniu 4 sztuki 9003414 41004 6  
W opakowaniu 6 sztuki 9003414 41006 0


| Akcesoria   |  | Wymiary Szer. x Głęb. x Wys. (cm) / Kolor |  |  |  |  |
|---|--|---|---|---|---|---|
| Akcesoria w danym kolorze   |  |   | HighLine®   | Panorama®   | AvantGarde®   | AvantGarde®ECO  |
| Drzwi dodatkowe   | Z klamką ze stali nierdzewnej i sprężyną gazową                  | srebrny metaliczny                        | 9003414 83002 8   | 9003414 83002 8   | 9003414 83002 8   | -   |
|   |  | kwarcowoszary metaliczny                  | 9003414 88002 3   | 9003414 88002 3   | 9003414 88002 3   | -   |
|   |  | ciemnoszary metaliczny                    | 9003414 84002 7   | 9003414 84002 7   | 9003414 84002 7   | -   |
| Dodatkowe drzwi ECO   | Płyta falista, z zamkiem bębnowym z uchwytem T i hakami do drzwi | srebrny metaliczny                        | -   | -   | -   | 9003414 83602 0   |
|   |  | kwarcowoszary metaliczny                  | -   | -   | -   | 9003414 88602 5   |
|   |  | ciemnoszary metaliczny                    | -   | -   | -   | 9003414 84602 9   |
| Okno  |  | srebrny metaliczny                        | 9003414 43065 5   | 9003414 43065 5   | 9003414 43065 5   | 9003414 43065 5   |
|   |  | kwarcowoszary metaliczny                  | 9003414 43085 3   | 9003414 43085 3   | 9003414 43085 3   | 9003414 43085 3   |
|   |  | ciemnoszary metaliczny                    | 9003414 43055 6   | 9003414 43055 6   | 9003414 43055 6   | 9003414 43055 6   |
| Zestaw rur spustowych   |  | srebrny metaliczny                        | 9003414 44025 8   | 9003414 44024 1   | 9003414 44022 7   | 9003414 44022 7   |
|   |  | kwarcowoszary metaliczny                  | 9003414 44085 2   | 9003414 44084 5   | 9003414 44082 1   | 9003414 44082 1   |
|   |  | ciemnoszary metaliczny                    | 9003414 44065 4   | 9003414 44064 7   | 9003414 44062 3   | 9003414 44062 3   |
| FloraBoard  |  | srebrny metaliczny                        | 9003414 47030 9   | 9003414 47030 9   | 9003414 47030 9   | 9003414 47030 9   |
|   |  | kwarcowoszary metaliczny                  | 9003414 47080 4   | 9003414 47080 4   | 9003414 47080 4   | 9003414 47080 4   |
|   |  | ciemnoszary metaliczny                    | 9003414 47050 7   | 9003414 47050 7   | 9003414 47050 7   | 9003414 47050 7   |
| Uchwyt narzędziowy  | W opakowaniu 2 sztuki  | srebrny metaliczny                        | 9003414 47031 6   | 9003414 47031 6   | 9003414 47031 6   | -   |
|   |  | kwarcowoszary metaliczny                  | 9003414 47081 1   | 9003414 47081 1   | 9003414 47081 1   | -   |
|   |  | ciemnoszary metaliczny                    | 9003414 47051 4   | 9003414 47051 4   | 9003414 47051 4   | -   |
| Uchwyt narzędziowy ECO  | W opakowaniu 2 sztuki do drzwi ECO                               | srebrny metaliczny                        | -   | -   | -   | 9003414 47032 3   |
|   |  | kwarcowoszary metaliczny                  | -   | -   | -   | 9003414 47082 8   |
|   |  | ciemnoszary metaliczny                    | -   | -   | -   | 9003414 47052 1   |
| Wykonane z blachy stalowej ocynkowanej ognio-, powlekanej poliamidem.                                   |  |   |   |   |   |   |
| Stojak regałowy   | W opakowaniu 2 sztuki  | 4 x 4 x 185                               | 9003414 46021 8   | 9003414 46021 8   | 9003414 46021 8   | 9003414 46021 8   |
| Półki regałowe  | W opakowaniu 2 sztuki  | 72 x 24,5 x 7                             | 9003414 45010 3   | 9003414 45010 3   | 9003414 45010 3   | 9003414 45010 3   |
|   | W opakowaniu 4 sztuki  | 72 x 24,5 x 7                             | 9003414 45020 2   | 9003414 45020 2   | 9003414 45020 2   | 9003414 45020 2   |
| Stół rozkładany   | W opakowaniu 2 sztuki  | 72 x 43,5 x 7                             | 9003414 45030 1   | 9003414 45030 1   | 9003414 45030 1   | 9003414 45030 1   |
|   |  | 69,2 x 57,5 x 40                          | 9003414 40011 5   | 9003414 40011 5   | 9003414 40011 5   | 9003414 40011 5   |
| Worek do zawieszania  | Ze wspornikiem ściennym  | 67 x 34 x 20                              | 9003414 47071 2   | 9003414 47071 2   | 9003414 47071 2   | 9003414 47071 2   |
| Zestaw haków  | Jeden uchwyt kombo, uchwyt i hak do łopaty                       | 72 x 17 x 73                              | 9003414 47070 5   | 9003414 47070 5   | 9003414 47070 5   | 9003414 47070 5   |
| Wieszak na narzędzia  | W opakowaniu 4 sztuki  | 13 x 9,5 x 30                             | 9003414 47020 0   | 9003414 47020 0   | 9003414 47020 0   | 9003414 47020 0   |
| Kosze na drzwi  | W opakowaniu 2 sztuki  | 34 x 10 x 9,5                             | 9003414 46025 6   | 9003414 46025 6   | 9003414 46025 6   | 9003414 46025 6   |
| Kosze półkowe   | W opakowaniu 2 sztuki  | 72 x 16 x 11                              | 9003414 46026 3   | 9003414 46026 3   | 9003414 46026 3   | 9003414 46026 3   |
| Najazd progowy  | Tylko z podwójnymi drzwiami i ramą podłogi                       | 135 x 14,5 x 7                            | 9003414 41000 8   | 9003414 41000 8   | 9003414 41000 8   | 9003414 41000 8   |
| BikeLift®   | Podstawowy   | 33 x 184 x 27,5                           | 9003414 49050 5   | 9003414 49050 5   | 9003414 49050 5   | 9003414 49050 5   |
|   | Obrotowy uchwyt  | 33 x 184 x 38,5                           | 9003414 49051 2   | 9003414 49051 2   | 9003414 49051 2   | 9003414 49051 2   |
| Wieszak rowerowy BikeMax  | W opakowaniu 1 sztuka  | 4 x 4 x 185                               | 9003414 49011 6   | 9003414 49011 6   | 9003414 49011 6   | 9003414 49011 6   |
|   | W opakowaniu 2 sztuki  |   | 9003414 49021 5   | 9003414 49021 5   | 9003414 49021 5   | 9003414 49021 5   |
| Stojak rowerowy BikeHolder  | Zestaw na 3 rowery   | 72 x 10 x 33                              | 9003414 49012 3   | 9003414 49012 3   | 9003414 49012 3   | 9003414 49012 3   |
| Panel Elektryczny   |  | 20 x 4 x 185                              | 9003414 46031 7   | 9003414 46031 7   | 9003414 46031 7   | 9003414 46031 7   |
| Światła LEDowe  |  | 44 x 4 x 1,5                              | 9003414 46041 6   | 9003414 46041 6   | 9003414 46041 6   | 9003414 46041 6   |
| Sprężyny gazowe są standardem w wyposażeniu standardowym! Wyjątki: AvantGarde®ECO i dodatkowe drzwi ECO |  |   |   |   |   |   |
| Zestaw sprężyn gazowych do drzwi ECO  | W opakowaniu 1 sztuka  | 34 x 2 x 2                                | -   | -   | -   | 9003414 83608 2   |
|   | W opakowaniu 2 sztuki  | 34 x 2 x 2                                | -   | -   | -   | 9003414 83609 9   |

## Akcesoria dla domu ogrodowego Europa i Szafki na narzędzia

| Europa   | Wielkość     | Wymiary zewnętrzne*                         | Wymiary wewnętrzne      | Wymiary fundamentu | Waga (kg) | Kod EAN            |                          |                        |                 |  |
|--|--------------|---|-------------------------|--------------------|-----------|--------------------|--------------------------|------------------------|-----------------|--|
|  |              | dł. x szer. x wys. (cm)                     | dł. x szer. x wys. (cm) | dł. x szer. (cm)   |           | srebrny metaliczny | kwarcowoszary metaliczny | ciemnoszary metaliczny | ciemnozielony   |  |
| Otwór drzwiowy: 135 x 170 cm (szer. x wys.)woja ciężko pracująca kosiarka samobieźna, ale jest również wysoce zalecana do ochrony Twojego robotnika! |              |   |                         |                    |           |                    |                          |                        |                 |  |
|   | 1            | 172 x 84 x 196                              | 150 x 78 x 188          | 155 x 83           | 90,4      | 9003414 29010 5    | 9003414 22010 2          | 9003414 24010 0        | 9003414 23010 1 |  |
|  | 2            | 172 x 156 x 196                             | 150 x 150 x 188         | 155 x 155          | 115,2     | 9003414 29020 4    | 9003414 22020 1          | 9003414 24020 9        | 9003414 23020 0 |  |
|  | 3            | 244 x 156 x 203                             | 222 x 150 x 195         | 227 x 155          | 139,4     | 9003414 29030 3    | 9003414 22030 0          | 9003414 24030 8        | 9003414 23030 9 |  |
|  | 4            | 244 x 228 x 203                             | 222 x 222 x 195         | 227 x 227          | 167,8     | 9003414 29040 2    | 9003414 22040 9          | 9003414 24040 7        | 9003414 23040 8 |  |
|  | 5            | 316 x 228 x 209                             | 294 x 222 x 202         | 299 x 227          | 202,6     | 9003414 29050 1    | 9003414 22050 8          | 9003414 24050 6        | 9003414 23050 7 |  |
|  | 6            | 244 x 300 x 203                             | 222 x 294 x 195         | 227 x 299          | 197,8     | 9003414 29060 0    | 9003414 22060 7          | 9003414 24060 5        | 9003414 23060 6 |  |
|  | 7            | 316 x 300 x 209                             | 294 x 294 x 202         | 299 x 299          | 233,9     | 9003414 29070 9    | 9003414 22070 6          | 9003414 24070 4        | 9003414 23070 5 |  |
|  | 2A           | 244 x 84 x 203                              | 222 x 78 x 195          | 227 x 83           | 112,2     | 9003414 29080 8    | 9003414 22080 5          | 9003414 24080 3        | 9003414 23080 4 |  |
|  | 4A           | 316 x 156 x 209                             | 294 x 150 x 202         | 299 x 155          | 165,1     | 9003414 29090 7    | 9003414 22090 4          | 9003414 24090 2        | 9003414 23090 3 |  |
|  | Rozszerzenie | Zadaszenie boczne do domu ogrodowego Europa |                         |                    |           |                    |                          |                        |                 |  |
|   | 2,3,4A       | 150 x 156 x 170                             |                         |                    | 21,7      | 9003414 42019 9    | 9003414 42012 0          | 9003414 42014 4        | 9003414 42040 3 |  |
|  | 4, 5         | 150 x 228 x 170                             |                         |                    | 27,5      | 9003414 42029 8    | 9003414 42022 9          | 9003414 42024 3        | 9003414 42050 2 |  |
|  | 6, 7         | 150 x 300 x 170                             |                         |                    | 35,2      | 9003414 42039 7    | 9003414 42032 8          | 9003414 42034 2        | 9003414 42060 1 |  |

\*najwyższy punkt, w tym występ dachowy



| Szafka narzędziowa  | Wielkość             | Wymiary zewnętrzne*     | Wymiary wewnętrzne      | Wymiary fundamentu | Waga<br>(kg) | Kod EAN            |                          |                        |
|---|----------------------|-------------------------|-------------------------|--------------------|--------------|--------------------|--------------------------|------------------------|
|   |                      | dł. x szer. x wys. (cm) | dł. x szer. x wys. (cm) | dł. x szer. (cm)   |              | srebrny metaliczny | kwarcowoszary metaliczny | ciemnoszary metaliczny |
| Otwór drzwiowy: Wielk. 90: 65 x 170 cm (szer. x wys.), rozmiar 150: 135 x 170 cm (szer. x wys.) |                      |                         |                         |                    |              |                    |                          |                        |
|                | 90                   | 93 x 83 x 182,5         | 88 x 78 x 177           | 93 x 83            | 56,4         | 9003414 34030 5    | 9003414 30030 9          | 9003414 31030 8        |
|   | 150                  | 155 x 83 x 182,5        | 150 x 78 x 177          | 155 x 83           | 88,1         | 9003414 34010 7    | 9003414 30010 1          | 9003414 31010 0        |
|   | 150 <sup>LARGE</sup> | 156 x 155 x 184         | 150 x 150 x 177         | 155 x 155          | ok. 110,2    | 9003414 34910 0    | 9003414 30910 4          | 9003414 31910 3        |
|   | 190                  | 191 x 83 x 182,5        | 186 x 78 x 177          | 191 x 83           | 101,4        | 9003414 34060 2    | 9003414 30060 6          | 9003414 31060 5        |
|   | 190 <sup>LARGE</sup> | 192 x 155 x 184         | 186 x 150 x 177         | 191 x 155          | ok. 124,1    | 9003414 34960 5    | 9003414 30960 9          | 9003414 31960 8        |
|   | 230                  | 227 x 83 x 182,5        | 222 x 78 x 177          | 227 x 83           | 109,9        | 9003414 34080 0    | 9003414 30080 4          | 9003414 31080 3        |
|   | 230 <sup>LARGE</sup> | 228 x 155 x 184         | 222 x 150 x 177         | 227 x 155          | ok. 133,7    | 9003414 34980 3    | 9003414 30980 7          | 9003414 31980 6        |

\*najwyższy punkt, w tym występ dachowy

| Akcesoria fundamentowe / Fundament |                      | Kod EAN   | Kod EAN   | Kod EAN  | Kod EAN   |
|------------------------------------|----------------------|---|---|--|---|
| nadaje się do                      |                      | Aluminiowa rama podłogowa   | Aluminiowa płyta podłogowa  | SmartBase  | SmartBase <sup>PLUS</sup>   |
| Europa                             | Szafka narzędziowa   |  |  |  |  |
|                                    | 90                   | 9003414 41011 4   | 9003414 48011 7   | 9003414 43982 5  | 9003414 43482 0   |
| 1                                  | 150                  | 9003414 41010 7   | 9003414 48010 0   | 9003414 43901 6  | 9003414 43401 1   |
| 2                                  | 150 <sup>LARGE</sup> | 9003414 41020 6   | 9003414 48020 9   | 9003414 43906 1  | 9003414 43406 6   |
|                                    | 190                  | 9003414 41012 1   | 9003414 48012 4   | 9003414 43929 0  | 9003414 43426 4   |
|                                    | 190 <sup>LARGE</sup> | 9003414 41015 2   | 9003414 48015 5   | 9003414 43910 8  | 9003414 43510 0   |
| 2A                                 | 230                  | 9003414 41080 0   | 9003414 48080 3   | 9003414 43936 8  | 9003414 43436 3   |
| 3                                  | 230 <sup>LARGE</sup> | 9003414 41030 5   | 9003414 48030 8   | 9003414 43912 2  | 9003414 43412 7   |
| 4                                  |                      | 9003414 41040 4   | 9003414 48040 7   | 9003414 43918 4  | 9003414 43418 9   |
| 4A                                 |                      | 9003414 41090 9   | 9003414 48090 2   | 9003414 43942 9  | 9003414 43442 4   |
| 5, 6                               |                      | 9003414 41050 3   | 9003414 48050 6   | 9003414 43923 8  | 9003414 43423 3   |
| 7                                  |                      | 9003414 41070 1   | 9003414 48070 4   | 9003414 43930 6  | 9003414 43430 1   |



WSKAZÓWKA: Wiertarki udarowe można wypożyczyć w wyspecjalizowanych punktach sprzedaży, potrzebne wiertła są do nabycia również w Biohort.

Wiertło Ø 40 x 570 mm do uchwyty SDS-MAX Ø 18 mm (do SmartBase<sup>PLUS</sup>)

9003414 43410 3

WSKAZÓWKA: Jeżeli rama podłogowa jest układana bezpośrednio na podłożu żwirowym (ok. 10 cm żwiru, bez fundamentu i płyt) do mocowania do podłoża potrzebne są kotwy gruntowe. W przypadku tego rozwiązania fundamentowego klient musi zapewnić odporność na burzę, pasuje do rozmiarów 1, 90, 150 4 szt. razem, dla rozmiaru 2, 2A 150<sup>LARGE</sup>, 190, 190<sup>LARGE</sup>, 230, 6 szt. razem, dla rozmiarów 3, 4, 4A, 230<sup>LARGE</sup>; 8 szt. razem, dla rozmiarów 5, 6, 7: 10 szt. w sumie są konieczne.


|              |                       |                 |
|--------------|-----------------------|-----------------|
| Kotwa ziemna | W opakowaniu 4 sztuki | 9003414 41004 6 |
|              | W opakowaniu 6 sztuki | 9003414 41006 0 |


| Akcesoria                 | Wymiary Szer. x Głęb. x Wys. (cm) / Kolor                        |  |  |
|---------------------------|--|---|---|
| Akcesoria w danym kolorze |  | Europa  | Szafka narzędziowa  |
| Dodatkowe podwójne drzwi  | Płyta falista, z zamkiem bębnowym z uchwytem T i hakami do drzwi | srebrny metaliczny  | 9003414 29001 3   |
|                           |  | kwarcowoszary metaliczny  | 9003414 22001 0   |
|                           |  | ciemnoszary metaliczny  | 9003414 24001 8   |
|                           |  | ciemnozielony   | 9003414 23001 9   |
| Zestaw rur spustowych     |  | srebrny metaliczny  | 9003414 44070 8   |
|                           |  | kwarcowoszary metaliczny  | 9003414 44080 7   |
|                           |  | ciemnoszary metaliczny  | 9003414 44050 0   |
|                           |  | ciemnozielony   | 9003414 44040 1   |
| Okno                      |  | srebrny metaliczny  | 9003414 43060 0   |
|                           |  | kwarcowoszary metaliczny  | 9003414 43080 8   |
|                           |  | ciemnoszary metaliczny  | 9003414 43050 1   |
|                           |  | ciemnozielony   | 9003414 43040 2   |


Wykonane z blachy stalowej ocynkowanej ogniu, powlekaną poliamidem.


|                            |   |                  |                 |                 |
|----------------------------|---|------------------|-----------------|-----------------|
| Stojak regałowy            | W opakowaniu 2 sztuki                                 | 4 x 4 x 173      | 9003414 46020 1 | 9003414 46020 1 |
| Półki regałowe             | W opakowaniu 2 sztuki                                 | 72 x 24,5 x 7    | 9003414 45010 3 | 9003414 45010 3 |
|                            | W opakowaniu 4 sztuki                                 | 72 x 24,5 x 7    | 9003414 45020 2 | 9003414 45020 2 |
|                            | W opakowaniu 2 sztuki                                 | 72 x 43,5 x 7    | 9003414 45030 1 | 9003414 45030 1 |
| Stół rozkładany            |   | 69,2 x 57,5 x 40 | 9003414 40011 5 | 9003414 40011 5 |
| Worek do zawieszania       | Ze wspornikiem ściennym                               | 67 x 34 x 20     | 9003414 47071 2 | 9003414 47071 2 |
| Zestaw haków               | Jeden uchwyt kombo, uchwyt i hak do łopaty            | 72 x 17 x 73     | 9003414 47070 5 | 9003414 47070 5 |
| Wieszak na narzędzia       | W opakowaniu 4 sztuki                                 | 13 x 9,5 x 30    | 9003414 47020 0 | 9003414 47020 0 |
| Kosze na drzwi             | W opakowaniu 2 sztuki                                 | 34 x 10 x 9,5    | 9003414 46025 6 | 9003414 46025 6 |
| Kosze półkowe              | W opakowaniu 2 sztuki                                 | 72 x 16 x 11     | 9003414 46026 3 | 9003414 46026 3 |
| Panel Elektryczny          |   | 28 x 6 x 172,5   | 9003414 46030 0 | 9003414 46030 0 |
| Światła LEDowe             |   | 44 x 4 x 1,5     | 9003414 46041 6 | 9003414 46041 6 |
| Najazd progowy             | Tylko z podwójnymi drzwiami i ramą podłogi            | 135 x 14,5 x 7   | 9003414 41000 8 | -               |
|                            | Podstawowy  | 33 x 184 x 27,5  | 9003414 49050 5 | -               |
| BikeLift®                  | Obrotowy uchwyt                                       |                  |                 |                 |
|                            | Może być montowany tylko centralnie na tylnej ścianie | 33 x 184 x 38,5  | 9003414 49051 2 | -               |
| Wieszak rowerowy BikeMax   | W opakowaniu 1 sztuka                                 |                  | 9003414 49010 9 | -               |
|                            | W opakowaniu 2 sztuki                                 | 4 x 4 x 173      | 9003414 49020 8 | -               |
| Stojak rowerowy BikeHolder | Zestaw na 3 rowery                                    | 72 x 10 x 33     | 9003414 49012 3 | -               |


## Skrzynie ogrodowe Garaże na rowery Przechowywanie pojemników na śmieci

| Romeo®  | Wielkość | Wymiary zewnętrzne      | Wymiary wewnętrzne              | Pojemność | Waga            | Kod EAN            |                          |                        |
|---|----------|-------------------------|---------------------------------|-----------|-----------------|--------------------|--------------------------|------------------------|
|   |          | dł. x szer. x wys. (cm) | dł. x szer. x wys. (cm)         | (L)       | (kg)            | srebrny metaliczny | kwarcowoszary metaliczny | ciemnoszary metaliczny |
|  | M        | 132 x 57 x 140          | 127 x 46 x 135                  | 800       | 68,1            | 9003414 55070 4    | 9003414 58070 1          | 9003414 56070 3        |
|   | L        | 132 x 87 x 140          | 127 x 76 x 135                  | 1300      | 81,9            | 9003414 55080 3    | 9003414 58080 0          | 9003414 56080 2        |
| Akcesoria   |          | dla rozmiaru            | Wymiary dł. x szer. x wys. (cm) |           | Kod EAN         |                    |                          |                        |
| Półki regalowe  |          | M, L                    | 61 x 43 x 40 (2-częściowy)      |           | 9003414 75055 5 |                    |                          |                        |

| StoreMax®   | Wielkość | Wymiary zewnętrzne      | Wymiary wewnętrzne              | Pojemność | Waga            | Kod EAN            |                          |                        |
|---|----------|-------------------------|---------------------------------|-----------|-----------------|--------------------|--------------------------|------------------------|
|   |          | dł. x szer. x wys. (cm) | dł. x szer. (cm)                | (L)       | (kg)            | srebrny metaliczny | kwarcowoszary metaliczny | ciemnoszary metaliczny |
|  | 120      | 117 x 73 x 109          | 114 x 62                        | 740       | 48,2            | 9003414 72060 2    | 9003414 70060 4          | 9003414 73060 1        |
|   | 160      | 163 x 78 x 120          | 160 x 67                        | 1200      | 65,1            | 9003414 72010 7    | 9003414 70010 9          | 9003414 73010 6        |
|   | 190      | 190 x 97 x 136          | 188 x 86                        | 2080      | 88,8            | 9003414 72020 6    | 9003414 70020 8          | 9003414 73020 5        |
| Akcesoria   |          | dla rozmiaru            | Wymiary dł. x szer. x wys. (cm) |           | Kod EAN         |                    |                          |                        |
| Zestaw regałów narożnych (trójkątny).   |          | 120, 160                | 54 x 54 x 53,5                  |           | 9003414 74010 5 |                    |                          |                        |
| Półka pośrednia   |          | 160                     | 160 (2 x 80) x 59,5 x 53,5      |           | 9003414 75010 4 |                    |                          |                        |
|   |          | 190                     | 187 (2 x 93,5) x 74,5 x 53,5    |           | 9003414 75020 3 |                    |                          |                        |
| Zestaw regałów  |          | 190                     | 72 x 24,5 x 53,5                |           | 9003414 74020 4 |                    |                          |                        |
| Stojak rowerowy BikeHolder  |          | 190                     | 72 x 15 x 33                    |           | 9003414 74030 3 |                    |                          |                        |

| HighBoard   | Wielkość | Wymiary zewnętrzne      | Wymiary wewnętrzne                      | Pojemność | Waga  | Kod EAN            |                          |                        |
|---|----------|-------------------------|---|-----------|---|--------------------|--------------------------|------------------------|
|   |          | dł. x szer. x wys. (cm) | dł. x szer. x wys. (cm)                 | (L)       | (kg)  | srebrny metaliczny | kwarcowoszary metaliczny | ciemnoszary metaliczny |
|  | 160      | 160,5 x 70,5 x 118      | 156 x 62 x 113                          | 1150      | 82,7  | 9003414 72015 2    | 9003414 70015 4          | 9003414 73015 1        |
|   | 200      | 200,5 x 84,5 x 127      | 195 x 76 x 120                          | 2150      | 114,5   | 9003414 72025 1    | 9003414 70025 3          | 9003414 73025 0        |
| Akcesoria   |          | dla rozmiaru            | Wymiary dł. x szer. x wys. (cm)         |           | Kod EAN   |                    |                          |                        |
| Uchwyt narzędziowy  |          | 160, 200                | 51,6 x 3,5 x 5                          |           | 9003414 47031 6 9003414 47081 1 9003414 47051 4 |                    |                          |                        |
| Półka pośrednia   |          | 160                     | 78 x 30 x 53,5 Jedna półka (4 elementy) |           | 9003414 75015 9                                 |                    |                          |                        |
|   |          | 200                     | 97 x 74 x 53,5 Jedna półka (2 elementy) |           | 9003414 75025 8                                 |                    |                          |                        |
| Zawieszany koszyk, typ B  |          | 160                     | 54,5 x 50 x 20                          |           | 9003414 67071 6                                 |                    |                          |                        |
| Zawieszany koszyk, typ C  |          | 200                     | 68,5 x 67 x 20                          |           | 9003414 67072 3                                 |                    |                          |                        |
| Stojak rowerowy BikeHolder  |          | 200                     | 72 x 10 x 33                            |           | 9003414 49012 3                                 |                    |                          |                        |
| Panel Elektryczny   |          | 200                     | 58 x 2 x 23                             |           | 9003414 46032 4                                 |                    |                          |                        |

| LoungeBox®  | Wielkość | Wymiary zewnętrzne       | Wymiary wewnętrzne              | Pojemność | Waga            | Kod EAN            |                          |                        |
|---|----------|--------------------------|---------------------------------|-----------|-----------------|--------------------|--------------------------|------------------------|
|   |          | dł. x szer. x wys. (cm)  | dł. x szer. x wys. (cm)         | (L)       | (kg)            | srebrny metaliczny | kwarcowoszary metaliczny | ciemnoszary metaliczny |
|  | 160      | 160 x 70 x 83,5          | 159 x 66 x 77                   | 850       | 50,1            | 9003414 64065 8    | 9003414 68065 4          | 9003414 65065 7        |
|   | 200      | 200 x 85 x 90            | 199 x 80 x 81                   | 1400      | 71,9            | 9003414 64075 7    | 9003414 68075 3          | 9003414 65075 6        |
| Akcesoria   |          | dla rozmiaru             | Wymiary dł. x szer. x wys. (cm) |           | Kod EAN         |                    |                          |                        |
| Siatka na pokrywie  |          | dla wszystkich rozmiarów | 25 x 67 x 2                     |           | 9003414 67010 5 |                    |                          |                        |
| Zawieszany koszyk, typ B  |          | 160                      | 54,5 x 50 x 20                  |           | 9003414 67071 6 |                    |                          |                        |
| Zawieszany koszyk, typ C  |          | 200                      | 68,5 x 67 x 20                  |           | 9003414 67072 3 |                    |                          |                        |


| StyleBox®   | Wielkość | Wymiary zewnętrzne       | Wymiary wewnętrzne              | Pojemność | Waga            | Kod EAN            |                          |                        |
|---|----------|--------------------------|---------------------------------|-----------|-----------------|--------------------|--------------------------|------------------------|
|   |          | dł. x szer. x wys. (cm)  | dł. x szer. x wys. (cm)         | (L)       | (kg)            | srebrny metaliczny | kwarcowoszary metaliczny | ciemnoszary metaliczny |
|  | 140      | 140 x 60 x 71            | 129 x 49 x 63                   | 400       | 42,8            | 9003414 19830 2    | 9003414 19832 6          | 9003414 19831 9        |
|   | 170      | 170 x 70 x 81            | 159 x 59 x 73                   | 685       | 57,7            | 9003414 19833 3    | 9003414 19835 7          | 9003414 19834 0        |
|   | 210      | 207 x 80 x 81            | 196 x 69 x 73                   | 990       | 73,4            | 9003414 19836 4    | 9003414 19838 8          | 9003414 19837 1        |
| Akcesoria   |          | dla rozmiaru             | Wymiary dł. x szer. x wys. (cm) |           | Kod EAN         |                    |                          |                        |
| Siatka na pokrywie  |          | dla wszystkich rozmiarów | 25 x 67 x 2                     |           | 9003414 67010 5 |                    |                          |                        |
| Zawieszany koszyk, typ D  |          | 140                      | 48,5 x 50,5 x 20                |           | 9003414 67073 0 |                    |                          |                        |
| Zawieszany koszyk, typ E  |          | 170                      | 59 x 50,5 x 20                  |           | 9003414 67074 7 |                    |                          |                        |
| Zawieszany koszyk, typ C  |          | 210                      | 68,5 x 67 x 20                  |           | 9003414 67072 3 |                    |                          |                        |
| Kółka   |          | dla wszystkich rozmiarów | 4,5 x 3,5 x 3,5                 |           | 9003414 67030 3 |                    |                          |                        |



| LeisureTime Box   | Wielkość            | Wymiary zewnętrzne      | Wymiary wewnętrzne      | Pojemność | Waga | Kod EAN         |                    |                            |                        |                    |
|---|---------------------|-------------------------|-------------------------|-----------|------|-----------------|--------------------|----------------------------|------------------------|--------------------|
|   |                     | dł. x szer. x wys. (cm) | dł. x szer. x wys. (cm) | (L)       | (kg) | biały           | srebrny metaliczny | Metaliczny Kwartcowo-szary | Metaliczny Ciemnoszary | brązowy metaliczny |
|  | 100                 | 101 x 46 x 61           | 92 x 37,5 x 56          | 195       | 19,4 | 9003414 61010 1 | 9003414 64010 8    | 9003414 68010 4            | 9003414 65010 7        | 9003414 62010 0    |
|   | 130                 | 134 x 62 x 71           | 125 x 53,5 x 66         | 460       | 31,5 | 9003414 61040 8 | 9003414 64040 5    | 9003414 68040 1            | 9003414 65040 4        | 9003414 62040 7    |
|   | 160 <sup>HIGH</sup> | 160 x 79 x 83           | 151 x 70,5 x 78         | 830       | 47,5 | 9003414 61060 6 | 9003414 64060 3    | 9003414 68060 9            | 9003414 65060 2        | 9003414 62060 5    |
|   | 180                 | 181 x 79 x 71           | 172 x 70,5 x 66         | 800       | 47,7 | 9003414 61030 9 | 9003414 64030 6    | 9003414 68030 2            | 9003414 65030 5        | 9003414 62030 8    |
|   | 200                 | 201 x 79 x 83           | 192 x 70,5 x 77,5       | 1050      | 62,3 | 9003414 61090 3 | 9003414 64090 0    | 9003414 68090 6            | 9003414 65090 9        | 9003414 62090 2    |

| Akcesoria                | dla rozmiaru             | Wymiary (cm)    | Kod EAN         |
|--------------------------|--------------------------|-----------------|-----------------|
| Siatka na pokrywie       | dla wszystkich rozmiarów | 25 x 67 x 2     | 9003414 67010 5 |
| Zawieszany koszyk, typ A | 100, 160, 180, 200       | 67 x 34 x 20    | 9003414 67070 9 |
| Zawieszany koszyk, typ B | 130                      | 54,5 x 50 x 20  | 9003414 67071 6 |
| Zawieszany koszyk, typ C | 160, 180, 200            | 68,5 x 67 x 20  | 9003414 67072 3 |
| Zestaw do paczkomatu     | dla wszystkich rozmiarów | 16,5 x 26,5 x 5 | 9003414 67020 4 |

| PaketBox  | Wielkość | Wymiary zewnętrzne      | Wymiary wewnętrzne      | Pojemność | Waga | Kod EAN         |                    |                            |                        |                    |
|---|----------|-------------------------|-------------------------|-----------|------|-----------------|--------------------|----------------------------|------------------------|--------------------|
|   |          | dł. x szer. x wys. (cm) | dł. x szer. x wys. (cm) | (L)       | (kg) | biały           | srebrny metaliczny | Metaliczny Kwartcowo-szary | Metaliczny Ciemnoszary | Metaliczny Brązowy |
|  | 100      | 101 x 46 x 61           | 92 x 37,5 x 56          | 195       | 19,9 | 9003414 61910 4 | 9003414 64910 1    | 9003414 68910 7            | 9003414 65910 0        | 9003414 62910 3    |

| Minigaraz   | Wielkość | Wymiary zewnętrzne      | Wymiary wewnętrzne      | Wymiary fundamentu | Waga  | Kod EAN            |                        |
|---|----------|-------------------------|-------------------------|--------------------|-------|--------------------|------------------------|
|   |          | dł. x szer. x wys. (cm) | dł. x szer. x wys. (cm) | dł. x szer. (cm)   | (kg)  | srebrny metaliczny | ciemnoszary metaliczny |
|  | L        | 145 x 203 x 150         | 140 x 195 x 143,5       | 145 x 203          | 109,4 | 9003414 55040 7    | 9003414 56040 6        |

| Akcesoria                   | Wymiary dł. x szer. x wys. (cm)                          | Kod EAN         |
|-----------------------------|--|-----------------|
| Aluminiowa rama podłogowa*  | 140 x 198 x 4  | 9003414 41032 9 |
| Kotwa ziemna**              | 4 sztuki w opakowaniu (w sumie potrzebnych jest 8 sztuk) | 9003414 41004 6 |
| Aluminiowa płyta podłogowa* | 131,6 x 189,7 x 0,2                                      | 9003414 48032 2 |
| SmartBase*                  | 140 x 198 x 18   | 9003414 43938 2 |
| SmartBase <sup>PLUS</sup> * | 140 x 198 x 65   | 9003414 43439 4 |
| Zestaw regałów*             | 77 x 26,8 x 14 na półkę, w tym. wsporniki półek          | 9003414 45013 4 |
| Szyna rowerowa*             | 17,9 x 199,9 x 139,5                                     | 9003414 49014 7 |
| Panel Elektryczny*          | 72 x 2,1 x 28  | 9003414 46039 3 |
| Światła LEDowe              | 44 x 4 x 1,5   | 9003414 46041 6 |

\*Proszę pamiętać, że wielkość MiniGarage ulega zmianie. Akcesoria pasują wyłącznie do „Modelu 2023 / Rozmiar L” o wymiarach 145 x 203 x 150 cm. Aby prawidłowo korzystać z akcesorium, sprawdź dokładnie, czy masz odpowiedni rozmiar.


\*\*Jeżeli rama podłogowa jest układana bezpośrednio na podłożu żwirowym (ok. 10 cm żwiru, bez fundamentu i płyt), do mocowania do podłoża potrzebne są kotwy gruntowe. W przypadku tego rozwiązania fundamentowego klient musi zapewnić odporność na burzę.

| Alex®   | Wymiary zewnętrzne      | Wymiary wewnętrzne      | Pojemność | Waga | Kod EAN            |                          |                        |
|---|-------------------------|-------------------------|-----------|------|--------------------|--------------------------|------------------------|
|   | dł. x szer. x wys. (cm) | dł. x szer. x wys. (cm) | (L)       | (kg) | srebrny metaliczny | kwarcowoszary metaliczny | ciemnoszary metaliczny |
|  | 80 x 88 x 129           | 74,4 x 80 x 124,7       | 740       | 53,7 | 9003414 53063 8    | 9003414 58068 8          | 9003414 54064 4        |

Przy zamówieniu 3 lub więcej Szafek na kubły na śmieci Alex® udzielany jest rabat zbiorczy.

| Akcesoria           |                                    | srebrny metaliczny | kwarcowoszary metaliczny | ciemnoszary metaliczny |
|---------------------|------------------------------------|--------------------|--------------------------|------------------------|
| Zawias lewych drzwi |                                    | 9003414 59065 6    | 9003414 59065 6          | 9003414 59065 6        |
| Element łączący     | Na 2 szt Alex® (jedno połączenie). | 9003414 53067 6    | 9003414 58067 1          | 9003414 54067 5        |
|                     | Na 3 szt Alex® (jedno połączenie). | 9003414 53069 0    | 9003414 58069 5          | 9003414 54069 9        |
| Jednakowe klucze    | do 2 szt. Alex®                    | 9003414 50040 2    | 9003414 50040 2          | 9003414 50040 2        |
|                     | do 3 szt. Alex®                    | 9003414 50041 9    | 9003414 50041 9          | 9003414 50041 9        |
| Półki regałowe      | 72 x 43,5 x 7                      | 9003414 45030 1    | 9003414 45030 1          | 9003414 45030 1        |
| Stojak regałowy     | 122 x 3 x 3                        | 9003414 46022 5    | 9003414 46022 5          | 9003414 46022 5        |

## BikeLift® do montażu na ścianie




| BikeLift®   | Kombinacja kolorów                    | Wymiary zewnętrzne      | Waga | Kod EAN                |  |
|---|---------------------------------------|-------------------------|------|------------------------|--|
|   |                                       | dł. x szer. x wys. (cm) | (kg) | ciemnoszary metaliczny |  |
|  | Podstawowy                            | 16 x 38 x 180           | 9,5  | 9003414 49054 3        |  |
|   | Obrotowy uchwyt                       | 16 x 53 x 182           | 13   | 9003414 49055 0        |  |
| Akcesoria   |                                       |                         |      | Kod EAN                |  |
| Panel Elektryczny   | można łączyć ze wszystkimi wariantami | 10 x 12 x 4             | 0,2  | 9003414 49059 8        |  |

Pasuje do prawie każdego roweru Sprawdź swój rower: [www.biohort.com/bikelift](http://www.biohort.com/bikelift)

## Skrzynia kwiatowa

| Grządka Podwyższona   | Wielkość         | Wymiary zewnętrzne      | Wymiary wewnętrzne      | Pojemność | Waga | Kod EAN                |                          |                        |
|---|------------------|-------------------------|-------------------------|-----------|------|------------------------|--------------------------|------------------------|
|   |                  | dł. x szer. x wys. (cm) | dł. x szer. x wys. (cm) | (L)       | (kg) | srebrny metaliczny     | kwarcowoszary metaliczny | ciemnoszary metaliczny |
|  | <b>1 x 0,5</b>   | 102 x 53 x 77           | 95 x 46 x 77            | 340       | 34,6 | 9003414 <b>64012</b> 2 | 9003414 <b>68012</b> 8   | 9003414 <b>65012</b> 1 |
|   | <b>1 x 1</b>     | 102 x 102 x 77          | 95 x 95 x 77            | 695       | 43,2 | 9003414 <b>64005</b> 4 | 9003414 <b>68005</b> 0   | 9003414 <b>65005</b> 3 |
|   | <b>1,5 x 0,5</b> | 152 x 53 x 77           | 145 x 46 x 77           | 515       | 41,3 | 9003414 <b>64028</b> 3 | 9003414 <b>68028</b> 9   | 9003414 <b>65028</b> 2 |
|   | <b>1,5 x 1</b>   | 152 x 102 x 77          | 145 x 95 x 77           | 1060      | 49,9 | 9003414 <b>64018</b> 4 | 9003414 <b>68018</b> 0   | 9003414 <b>65018</b> 3 |
|   | <b>1,5 x 1,5</b> | 152 x 152 x 77          | 145 x 145 x 77          | 1620      | 56,6 | 9003414 <b>64048</b> 1 | 9003414 <b>68048</b> 7   | 9003414 <b>65048</b> 0 |
|   | <b>2 x 0,5</b>   | 201 x 53 x 77           | 194 x 46 x 77           | 685       | 51,2 | 9003414 <b>64022</b> 1 | 9003414 <b>68022</b> 7   | 9003414 <b>65022</b> 0 |
|   | <b>2 x 1</b>     | 201 x 102 x 77          | 194 x 95 x 77           | 1450      | 59,8 | 9003414 <b>64015</b> 3 | 9003414 <b>68015</b> 9   | 9003414 <b>65015</b> 2 |
|   | <b>2 x 2</b>     | 201 x 201 x 77          | 194 x 194 x 77          | 2900      | 76,4 | 9003414 <b>64035</b> 1 | 9003414 <b>68035</b> 7   | 9003414 <b>65035</b> 0 |
|   | <b>L 2 x 1</b>   | 201 x 201 x 77          | 194 x 194 x 77          | 2180      | 82,6 | 9003414 <b>64025</b> 2 | 9003414 <b>68025</b> 8   | 9003414 <b>65025</b> 1 |

| Akcesoria  | dla rozmiaru        | Wymiary dł. x szer. x wys. (cm) | srebrny metaliczny     | kwarcowoszary metaliczny | ciemnoszary metaliczny |
|--|---------------------|---------------------------------|------------------------|--------------------------|------------------------|
| Półka pośrednia  | <b>1 x 0,5</b>      | 98 x 51 x 3                     | -                      | -                        | 9003414 <b>65042</b> 8 |
|  | <b>1 x 1</b>        | 98 x 100 x 3                    | -                      | -                        | 9003414 <b>65046</b> 6 |
|  | <b>1,5 x 0,5</b>    | 147 x 51 x 3                    | -                      | -                        | 9003414 <b>65045</b> 9 |
|  | <b>2 x 0,5</b>      | 196 x 51 x 3                    | -                      | -                        | 9003414 <b>65043</b> 5 |
|  | <b>1,5 x 1</b>      | 147 x 98 x 3                    | -                      | -                        | 9003414 <b>65049</b> 7 |
|  | <b>2 x 1</b>        | 196 x 100 x 3                   | -                      | -                        | 9003414 <b>65047</b> 3 |
| Nakładka, przedłużenie na Grządke Podwyższoną  | <b>2 x 1</b>        | 200 x 101 x 23                  | 9003414 <b>64013</b> 9 | 9003414 <b>68013</b> 5   | 9003414 <b>65013</b> 8 |
| Ochrona przed ślimakami  | <b>1 x 0,5</b>      | 110 x 61 x 4,2                  | 9003414 16349 2        | 9003414 16351 5          | 9003414 16350 8        |
|  | <b>1 x 1</b>        | 110 x 110 x 4,2                 | 9003414 16370 6        | 9003414 16372 0          | 9003414 16371 3        |
|  | <b>1,5 x 0,5</b>    | 160 x 61 x 4,2                  | 9003414 16367 6        | 9003414 16369 0          | 9003414 16368 3        |
|  | <b>2 x 0,5</b>      | 209 x 61 x 4,2                  | 9003414 16355 3        | 9003414 16357 7          | 9003414 16356 0        |
|  | <b>1,5 x 1</b>      | 160 x 61 x 4,2                  | 9003414 16364 5        | 9003414 16366 9          | 9003414 16365 2        |
|  | <b>2 x 1</b>        | 209 x 110 x 4,2                 | 9003414 16352 2        | 9003414 16354 6          | 9003414 16353 9        |
|  | <b>1,5 x 1,5</b>    | 160 x 160 x 4,2                 | 9003414 16361 4        | 9003414 16363 8          | 9003414 16362 1        |
| Listwy   | <b>2 x 2</b>        | 209 x 209 x 4,2                 | 9003414 16373 7        | 9003414 16375 1          | 9003414 16374 4        |
|  | <b>1 x 0,5</b>      | 115 x 66,4 x 6,3                | 9003414 16399 7        | 9003414 16401 7          | 9003414 16400 0        |
|  | <b>1 x 1</b>        | 115 x 115 x 6,3                 | 9003414 16396 6        | 9003414 16398 0          | 9003414 16397 3        |
|  | <b>1,5 x 0,5</b>    | 164 x 66,4 x 6,3                | 9003414 16393 5        | 9003414 16395 9          | 9003414 16394 2        |
|  | <b>2 x 0,5</b>      | 214 x 66,4 x 6,3                | 9003414 16382 9        | 9003414 16384 3          | 9003414 16383 6        |
|  | <b>1,5 x 1</b>      | 164 x 115 x 6,3                 | 9003414 16390 4        | 9003414 16392 8          | 9003414 16391 1        |
|  | <b>2 x 1</b>        | 214 x 115 x 6,3                 | 9003414 16379 9        | 9003414 16381 2          | 9003414 16380 5        |
|  | <b>1,5 x 1,5</b>    | 164 x 164 x 6,3                 | 9003414 16385 0        | 9003414 16387 4          | 9003414 16386 7        |
| Krata (1 szt.)<br>(Przy rozmiarze L jest również możliwa 1 szt.)   | <b>2 x 2</b>        | 214 x 214 x 6,3                 | 9003414 16376 8        | 9003414 16378 2          | 9003414 16377 5        |
|  | <b>L2 x 1</b>       | 214 x 214 x 6,3                 | 9003414 16408 6        | 9003414 16410 9          | 9003414 16409 3        |
|  | <b>na bok 1 m</b>   | 102 x 4 x 91                    | 9003414 16436 9        | 9003414 16438 3          | 9003414 16437 6        |
| Krata Forma L (2 szt.)   | <b>na bok 1,5 m</b> | 152 x 4 x 91                    | 9003414 16439 0        | 9003414 16441 3          | 9003414 16440 6        |
|  | <b>na bok 2 m</b>   | 201 x 4 x 91                    | 9003414 16442 0        | 9003414 16444 4          | 9003414 16443 7        |
|  | <b>1 x 1</b>        | 102 x 102 x 91                  | 9003414 16445 1        | 9003414 16447 5          | 9003414 16446 8        |
| Panel ogrodzeniowy (1 szt.)<br>(Przy rozmiarze L jest również możliwa 1 szt.)                                | <b>1,5x1,5</b>      | 152 x 152 x 91                  | 9003414 16448 2        | 9003414 16450 5          | 9003414 16449 9        |
|  | <b>2x2, L2x1</b>    | 201 x 201 x 91                  | 9003414 16451 2        | 9003414 16453 6          | 9003414 16452 9        |
|  | <b>na bok 1 m</b>   | 102 x 4 x 91                    | 9003414 16457 4        | 9003414 16459 8          | 9003414 16458 1        |
| Panel ogrodzeniowy do formy L (2 szt.)   | <b>na bok 1,5 m</b> | 152 x 4 x 91                    | 9003414 16460 4        | 9003414 16462 8          | 9003414 16461 1        |
|  | <b>na bok 2 m</b>   | 201 x 4 x 91                    | 9003414 16463 5        | 9003414 16465 9          | 9003414 16464 2        |
|  | <b>1 x 1</b>        | 102 x 102 x 91                  | 9003414 16466 6        | 9003414 16468 0          | 9003414 16467 3        |
| Panel ogrodzeniowy z panelami ze szkła akrylowego (1 szt.)<br>(Przy rozmiarze L jest również możliwa 1 szt.) | <b>1,5x1,5</b>      | 152 x 152 x 91                  | 9003414 16469 7        | 9003414 16471 0          | 9003414 16470 3        |
|  | <b>2x2, L2x1</b>    | 201 x 201 x 91                  | 9003414 16472 7        | 9003414 16474 1          | 9003414 16473 4        |
|  | <b>na bok 1 m</b>   | 102 x 4 x 91                    | 9003414 16475 8        | 9003414 16477 2          | 9003414 16476 5        |
| Panel ogrodzeniowy forma L ze szklanymi panelami (2 szt.)  | <b>na bok 1,5 m</b> | 152 x 4 x 91                    | 9003414 16478 9        | 9003414 16480 2          | 9003414 16479 6        |
|  | <b>na bok 2 m</b>   | 201 x 4 x 91                    | 9003414 16481 9        | 9003414 16483 3          | 9003414 16482 6        |
|  | <b>1 x 1</b>        | 102 x 102 x 91                  | 9003414 16484 0        | 9003414 16486 4          | 9003414 16485 7        |
| Panel ogrodzeniowy forma L ze szklanymi panelami (2 szt.)  | <b>1,5x1,5</b>      | 152 x 152 x 91                  | 9003414 16487 1        | 9003414 16489 5          | 9003414 16488 8        |
|  | <b>2x2, L2x1</b>    | 201 x 201 x 91                  | 9003414 16490 1        | 9003414 16492 5          | 9003414 16491 8        |

| Belvedere®  | Wielkość                   | Wymiary zewnętrzne<br>dł. x szer. x wys. (cm) | Wymiary wewnętrzne<br>dł. x szer. x wys. (cm) | Pojemność<br>(L) | Waga<br>(kg) | Kod EAN            |                           |                         |
|---|----------------------------|---|---|------------------|--------------|--------------------|---------------------------|-------------------------|
|   |                            |   |   |                  |              | srebrny metaliczny | kwarcowoszarzy metaliczny | ciemnoszarzy metaliczny |
| <b>MINI</b>   |                            | Wysokość: 45 cm                               |   |                  |              |                    |                           |                         |
|  | <b>50<sup>MINI</sup></b>   | 53 x 53 x 45                                  | 46 x 46 x 45                                  | 42               | 19,8         | 9003414 15888 7    | 9003414 15875 7           | 9003414 15853 5         |
|   | <b>100<sup>MINI</sup></b>  | 102 x 53 x 45                                 | 95 x 46 x 45                                  | 90               | 27,3         | 9003414 15887 0    | 9003414 15874 0           | 9003414 15852 8         |
|   | <b>150<sup>MINI</sup></b>  | 152 x 53 x 45                                 | 145 x 46 x 45                                 | 135              | 33,7         | 9003414 15885 6    | 9003414 15872 6           | 9003414 15850 4         |
|   | <b>200<sup>MINI</sup></b>  | 201 x 53 x 45                                 | 194 x 46 x 45                                 | 180              | 39,9         | 9003414 15882 5    | 9003414 15869 6           | 9003414 15847 4         |
|   | <b>L100<sup>MINI</sup></b> | 102 x 102 x 45                                | 95 x 95 x 45                                  | 130              | 38,8         | 9003414 15878 8    | 9003414 15865 8           | 9003414 15856 6         |
|   | <b>L150<sup>MINI</sup></b> | 152 x 152 x 45                                | 145 x 145 x 45                                | 225              | 53,5         | 9003414 15877 1    | 9003414 15864 1           | 9003414 15855 9         |
|   | <b>L200<sup>MINI</sup></b> | 201 x 201 x 45                                | 194 x 194 x 45                                | 315              | 66,5         | 9003414 15876 4    | 9003414 15863 4           | 9003414 15854 2         |
| <b>MIDI</b>   |                            | Wysokość: 61 cm                               |   |                  |              |                    |                           |                         |
|  | <b>50<sup>MIDI</sup></b>   | 53 x 53 x 61                                  | 46 x 46 x 61                                  | 42               | 23,8         | 9003414 15940 2    | 9003414 15919 8           | 9003414 15904 4         |
|   | <b>100<sup>MIDI</sup></b>  | 102 x 53 x 61                                 | 95 x 46 x 61                                  | 90               | 32,9         | 9003414 15939 6    | 9003414 15918 1           | 9003414 15903 7         |
|   | <b>150<sup>MIDI</sup></b>  | 152 x 53 x 61                                 | 145 x 46 x 61                                 | 135              | 40,6         | 9003414 15937 2    | 9003414 15915 0           | 9003414 15901 3         |
|   | <b>200<sup>MIDI</sup></b>  | 201 x 53 x 61                                 | 194 x 46 x 61                                 | 180              | 48,3         | 9003414 15934 1    | 9003414 15911 2           | 9003414 15898 6         |
|   | <b>L100<sup>MIDI</sup></b> | 102 x 102 x 61                                | 95 x 95 x 61                                  | 130              | 46,4         | 9003414 15930 3    | 9003414 15907 5           | 9003414 15891 7         |
|   | <b>L150<sup>MIDI</sup></b> | 152 x 152 x 61                                | 145 x 145 x 61                                | 225              | 64           | 9003414 15929 7    | 9003414 15906 8           | 9003414 15890 0         |
|   | <b>L200<sup>MIDI</sup></b> | 201 x 201 x 61                                | 194 x 194 x 61                                | 315              | 79,8         | 9003414 15927 3    | 9003414 15905 1           | 9003414 15889 4         |
| <b>MAXI</b>   |                            | Wysokość: 77 cm                               |   |                  |              |                    |                           |                         |
|  | <b>50<sup>MAXI</sup></b>   | 53 x 53 x 77                                  | 46 x 46 x 77                                  | 42               | 27,8         | 9003414 16021 7    | 9003414 16008 8           | 9003414 15953 2         |
|   | <b>100<sup>MAXI</sup></b>  | 102 x 53 x 77                                 | 95 x 46 x 77                                  | 90               | 38,5         | 9003414 16020 0    | 9003414 16007 1           | 9003414 15952 5         |
|   | <b>150<sup>MAXI</sup></b>  | 152 x 53 x 77                                 | 145 x 46 x 77                                 | 135              | 46,6         | 9003414 16018 7    | 9003414 16005 7           | 9003414 15950 1         |
|   | <b>200<sup>MAXI</sup></b>  | 201 x 53 x 77                                 | 194 x 46 x 77                                 | 180              | 57,5         | 9003414 16015 6    | 9003414 16002 6           | 9003414 15947 1         |
|   | <b>L100<sup>MAXI</sup></b> | 102 x 102 x 77                                | 95 x 95 x 77                                  | 130              | 54           | 9003414 16011 8    | 9003414 15998 3           | 9003414 15943 3         |
|   | <b>L150<sup>MAXI</sup></b> | 152 x 152 x 77                                | 145 x 145 x 77                                | 225              | 73,6         | 9003414 16010 1    | 9003414 15997 6           | 9003414 15942 6         |
|   | <b>L200<sup>MAXI</sup></b> | 201 x 201 x 77                                | 194 x 194 x 77                                | 315              | 93           | 9003414 16009 5    | 9003414 15996 9           | 9003414 15941 9         |

| Akcesoria  | dla rozmiaru  | Wymiary dł. x szer. x wys. (cm) | srebrny metaliczny | kwarcowoszarzy metaliczny | ciemnoszarzy metaliczny |
|--|---------------|---------------------------------|--------------------|---------------------------|-------------------------|
| Przed ślimakami  | <b>100</b>    | 110 x 61 x 4,2                  | 9003414 16349 2    | 9003414 16351 5           | 9003414 16350 8         |
|  | <b>150</b>    | 160 x 61 x 4,2                  | 9003414 16367 6    | 9003414 16369 0           | 9003414 16368 3         |
|  | <b>200</b>    | 209 x 61 x 4,2                  | 9003414 16355 3    | 9003414 16357 7           | 9003414 16356 0         |
| Listwy   | <b>50</b>     | 66,4 x 66,4 x 6,3               | 9003414 16402 4    | 9003414 16404 8           | 9003414 16403 1         |
|  | <b>100</b>    | 115 x 66,4 x 6,3                | 9003414 16399 7    | 9003414 16401 7           | 9003414 16400 0         |
|  | <b>150</b>    | 164 x 66,4 x 6,3                | 9003414 16393 5    | 9003414 16395 9           | 9003414 16394 2         |
|  | <b>200</b>    | 214 x 66,4 x 6,3                | 9003414 16382 9    | 9003414 16384 3           | 9003414 16383 6         |
|  | <b>L100</b>   | 115 x 115 x 6,3                 | 9003414 16414 7    | 9003414 16416 1           | 9003414 16415 4         |
|  | <b>L150</b>   | 164 x 164 x 6,3                 | 9003414 16411 6    | 9003414 16413 0           | 9003414 16412 3         |
|  | <b>L200</b>   | 214 x 214 x 6,3                 | 9003414 16405 5    | 9003414 16407 9           | 9003414 16406 2         |
| Wkład do sadzonek  | <b>1 szt.</b> | 50 x 50 x 18                    |                    | 9003414 16424 6           |                         |
|  | <b>2 szt.</b> | 50 x 50 x 18                    |                    | 9003414 16427 7           |                         |
|  | <b>3 szt.</b> | 50 x 50 x 18                    |                    | 9003414 16430 7           |                         |
|  | <b>4 szt.</b> | 50 x 50 x 18                    |                    | 9003414 16433 8           |                         |
| Krata (1 szt.)<br>(Przy rozmiarze L jest również<br>możliwa 1 szt.)  | <b>100</b>    | 102 x 4 x 91                    | 9003414 16436 9    | 9003414 16438 3           | 9003414 16437 6         |
|  | <b>150</b>    | 152 x 4 x 91                    | 9003414 16439 0    | 9003414 16441 3           | 9003414 16440 6         |
|  | <b>200</b>    | 201 x 4 x 91                    | 9003414 16442 0    | 9003414 16444 4           | 9003414 16443 7         |
| Krata do formy L (2 szt.)<br>(dla każdego z długich boków)   | <b>L100</b>   | 102 x 102 x 91                  | 9003414 16445 1    | 9003414 16447 5           | 9003414 16446 8         |
|  | <b>L150</b>   | 152 x 152 x 91                  | 9003414 16448 2    | 9003414 16450 5           | 9003414 16449 9         |
|  | <b>L200</b>   | 201 x 201 x 91                  | 9003414 16451 2    | 9003414 16453 6           | 9003414 16452 9         |
| Panel ogrodzeniowy (1 szt.)<br>(Przy rozmiarze L jest również<br>możliwa 1 szt.)                                   | <b>100</b>    | 102 x 4 x 91                    | 9003414 16457 4    | 9003414 16459 8           | 9003414 16458 1         |
|  | <b>150</b>    | 152 x 4 x 91                    | 9003414 16460 4    | 9003414 16462 8           | 9003414 16461 1         |
|  | <b>200</b>    | 201 x 4 x 91                    | 9003414 16463 5    | 9003414 16465 9           | 9003414 16464 2         |
| Panel ogrodzeniowy do formy L (2 szt.)<br>(dla każdego z długich boków)  | <b>L100</b>   | 102 x 102 x 91                  | 9003414 16466 6    | 9003414 16468 0           | 9003414 16467 3         |
|  | <b>L150</b>   | 152 x 152 x 91                  | 9003414 16469 7    | 9003414 16471 0           | 9003414 16470 3         |
|  | <b>L200</b>   | 201 x 201 x 91                  | 9003414 16472 7    | 9003414 16474 1           | 9003414 16473 4         |
| Panel ogrodzeniowy z panelami ze szkła<br>akrylowego (1 szt.)<br>(Przy rozmiarze L jest również<br>możliwa 1 szt.) | <b>100</b>    | 102 x 4 x 91                    | 9003414 16475 8    | 9003414 16477 2           | 9003414 16476 5         |
|  | <b>150</b>    | 152 x 4 x 91                    | 9003414 16478 9    | 9003414 16480 2           | 9003414 16479 6         |
|  | <b>200</b>    | 201 x 4 x 91                    | 9003414 16481 9    | 9003414 16483 3           | 9003414 16482 6         |
| Panel ogrodzeniowy z panelem szklanym<br>do formy L (2 szt.)<br>(dla każdego z długich boków)                      | <b>L100</b>   | 102 x 102 x 91                  | 9003414 16484 0    | 9003414 16486 4           | 9003414 16485 7         |
|  | <b>L150</b>   | 152 x 152 x 91                  | 9003414 16487 1    | 9003414 16489 5           | 9003414 16488 8         |
|  | <b>L200</b>   | 201 x 201 x 91                  | 9003414 16490 1    | 9003414 16492 5           | 9003414 16491 8         |



| DaVinci® | Wersja | Wymiary zewnętrzne<br>dł. x szer. x wys. (cm)  | Kod EAN             |                          |                        |                        |
|----------|--------|--|---------------------|--------------------------|------------------------|------------------------|
|          |        |  | srebrny metaliczny  | kwarcowoszary metaliczny | ciemnoszary metaliczny |                        |
|          | 1      | Odgrodzenie tarasu z kratą:<br>Narożnik 1,5 x 1,5 m z kratą, obustronnie skalowany 0,5 m MIDI, 1 m MINI  | 299,5 x 299,5 x 168 | 9003414 <b>17335</b> 4   | 9003414 <b>17346</b> 0 | 9003414 <b>17345</b> 3 |
|          | 2      | Ogrodzenie tarasu przy użyciu Paneli ogrodzeniowych:<br>1,5 m MAXI z panelem ogrodzeniowym i z panelem akrylowym, narożnik 1 x 1 m z jednostronną kratką, 0,5 m MIDI, 0,5 m MINI | 250 x 201 x 168     | 9003414 <b>17347</b> 7   | 9003414 <b>17349</b> 1 | 9003414 <b>17348</b> 4 |
|          | 3      | Kwadrat:<br>0,5 m MINI, 0,5 m MIDI i 1 m MAXI  | 201 x 53 x 77       | 9003414 <b>17350</b> 7   | 9003414 <b>17352</b> 1 | 9003414 <b>17351</b> 4 |

Skonfiguruj swój własny system DaVinci® teraz! [www.biohort.com/konfigurator-produktu](http://www.biohort.com/konfigurator-produktu)

## Pomoce ogrodowe

| MonAmi® | Wymiary zewnętrzne      | Wymiary wewnętrzne      | Pojemność | Waga | Kod EAN                |
|---------|-------------------------|-------------------------|-----------|------|------------------------|
|         | dł. x szer. x wys. (cm) | dł. x szer. x wys. (cm) | (L)       | (kg) | ciemnoszary metaliczny |
|         | 102 x 102 x 84          | 95 x 95 x 74            | 725       | 62,9 | 9003414 <b>65026</b> 8 |

| Charly® | Wielkość | Wymiary zewnętrzne      | Waga | Kod EAN                |
|---------|----------|-------------------------|------|------------------------|
|         |          | dł. x szer. x wys. (cm) | (kg) |                        |
|         | 2        | 78 x 90 x 49            | 13,5 | 9003414 <b>68082</b> 1 |









| WoodStock®  | Wielkość              | Wymiary zewnętrzne*             | Wymiary wewnętrzne | Wymiary fundamentu | Pojemność | Waga | Kod EAN                |                          |                        |  |
|---|-----------------------|---------------------------------|--------------------|--------------------|-----------|------|------------------------|--------------------------|------------------------|--|
|   |                       | dł. x szer. x wys. (cm)         | dł. x szer.        | dł. x szer. (cm)   | (m³)      | (kg) | srebrny metaliczny     | kwarcowoszary metaliczny | ciemnoszary metaliczny |  |
|   | 150                   | 157 x 102 x 199                 | 142 x 70           | 155 x 83           | 2,1       | 48,5 | 9003414 <b>35010</b> 6 | 9003414 <b>38010</b> 3   | 9003414 <b>37010</b> 4 |  |
|   | 230                   | 229 x 102 x 199                 | 214 x 70           | 227 x 83           | 3,1       | 54,1 | 9003414 <b>35020</b> 5 | 9003414 <b>38020</b> 2   | 9003414 <b>37020</b> 3 |  |
|   | 300                   | 300,7 x 102 x 199               | 286 x 70           | 299 x 83           | 4         | 64,7 | 9003414 <b>35040</b> 3 | 9003414 <b>38040</b> 0   | 9003414 <b>37040</b> 1 |  |
| Akcesoria   | dla rozmiaru          | Wymiary dł. x szer. x wys. (cm) |                    |                    |           |      |                        |                          |                        |  |
| Aluminiowa płyta podłogowa  | 150                   | 141,5 x 69,5 x 0,2              |                    |                    |           | 9,9  |                        | 9003414 <b>48010</b> 0   |                        |  |
|   | 230                   | 213,5 x 69,5 x 0,2              |                    |                    |           | 14   |                        | 9003414 <b>48080</b> 3   |                        |  |
|   | 300                   | 285,5 x 69,5 x 0,2              |                    |                    |           | 17,3 |                        | 9003414 <b>48013</b> 1   |                        |  |
| Tylna ściana  | 150                   | 145,5 x 1,1 x 196,5             |                    |                    |           | 15,7 | 9003414 <b>35012</b> 0 | 9003414 <b>38012</b> 7   | 9003414 <b>37012</b> 8 |  |
|   | 230                   | 217,5 x 1,1 x 196,5             |                    |                    |           | 22,5 | 9003414 <b>35022</b> 9 | 9003414 <b>38022</b> 6   | 9003414 <b>37022</b> 7 |  |
|   | 300                   | 288,6 x 1,1 x 196,5             |                    |                    |           | 32,9 | 9003414 <b>35042</b> 7 | 9003414 <b>38042</b> 4   | 9003414 <b>37042</b> 5 |  |
| Pakiet drzewiowy  | 150                   | 157 x 5 x 171                   |                    |                    |           | 24   | 9003414 <b>35001</b> 4 | 9003414 <b>38001</b> 1   | 9003414 <b>37001</b> 2 |  |
|   | 230                   | 229 x 5 x 171                   |                    |                    |           | 29   | 9003414 <b>35002</b> 1 | 9003414 <b>38002</b> 8   | 9003414 <b>37002</b> 9 |  |
| <small>WSKAZÓWKA: Jeżeli rama podłogowa jest układana bezpośrednio na podłożu zwirowym (ok. 10 cm zwiru, bez fundamentu i płyt), do mocowania do podłoża potrzebne są kotwy gruntowe. W przypadku tego rozwiązania fundamentowego Klient musi zapewnić odporność na burzę. Pasuje do rozmiarów 150, 230: łącznie 6 sztuk; dla rozmiaru 300: 10 szt. w sumie są konieczne.</small> |                       |                                 |                    |                    |           |      |                        |                          |                        |  |
| kotwa ziemna  | W opakowaniu 4 sztuki |                                 |                    |                    |           |      | 9003414 <b>41004</b> 6 |                          |                        |  |
|   | W opakowaniu 6 sztuki |                                 |                    |                    |           |      | 9003414 <b>41006</b> 0 |                          |                        |  |

\*najwyższy punkt, w tym występ dachowy

## Środki czyszczące CleanLine

| CleanLine |                             | Pojemność  | Kod EAN          |                        |
|-----------|-----------------------------|--|------------------|------------------------|
|           | <b>Uniwersalna linia</b>    | Silnie rozpuszczający tłuszcz, olej, glony i wszelkiego rodzaju zabrudzenia. Tworzy powierzchnię odporną na zabrudzenia i wodę (efekt lotosu). Idealny do usuwania odcisków palców po montażu. | 1000 ml          | 9003414 <b>99000</b> 5 |
|           | <b>Ochrona</b>              | Chroń swój produkt Biohort przed wpływami środowiska i jednocześnie zapewnij mu jedwabiące matowy połysk.  | 750 ml           | 9003414 <b>99100</b> 2 |
|           | <b>Zestaw oszczędzający</b> | (Uniwersalny środek czyszczący + konserwacja)  | 1000 ml + 750 ml | 9003414 <b>99200</b> 9 |

## Panel ogrodzeniowy

| Panel ogrodzeniowy ze szkłem akrylowym   | Wielkość                       | Wymiary zewnętrzne                  | Waga               | Kod EAN                  |                          |                        |                 |
|--|--------------------------------|-------------------------------------|--------------------|--------------------------|--------------------------|------------------------|-----------------|
|  |                                | dł. x szer. x wys. (cm)             | (kg)               | srebrny metaliczny       | kwarcowoszary metaliczny | ciemnoszary metaliczny |                 |
| <b>Wysokość: 90 cm</b>   |                                |                                     |                    |                          |                          |                        |                 |
| Składa się z paneli ściennych i dwóch szyn prowadzących do montażu między dwoma słupkami panelu ogrodzeniowego, może być również przymocowany do ściany domu lub innego elementu konstrukcyjnego.  |                                |                                     |                    |                          |                          |                        |                 |
|   | <b>100 x 90</b>                | 96 x 4,4 x 91                       | 13,2               | 9003414 15924 2          | 9003414 15920 4          | 9003414 15892 4        |                 |
|  | <b>150 x 90</b>                | 145 x 4,4 x 91                      | 17,7               | 9003414 15925 9          | 9003414 15921 1          | 9003414 15893 1        |                 |
|  | <b>180 x 90</b>                | 180 x 4,4 x 91                      | 21,5               | 9003414 15926 6          | 9003414 15922 8          | 9003414 15894 8        |                 |
|  | <b>200 x 90</b>                | 194 x 4,4 x 91                      | 22,9               | 9003414 15928 0          | 9003414 15923 5          | 9003414 15917 4        |                 |
| <b>Wysokość: 135 cm</b>  |                                |                                     |                    |                          |                          |                        |                 |
| Składa się z paneli ściennych i dwóch szyn prowadzących do montażu między dwoma słupkami panelu ogrodzeniowego, może być również przymocowany do ściany domu lub innego elementu konstrukcyjnego.  |                                |                                     |                    |                          |                          |                        |                 |
|   | <b>100 x 135</b>               | 96 x 4,4 x 137                      | 20,3               | 9003414 15981 5          | 9003414 15977 8          | 9003414 15973 0        |                 |
|  | <b>150 x 135</b>               | 145 x 4,4 x 137                     | 27,2               | 9003414 15982 2          | 9003414 15978 5          | 9003414 15974 7        |                 |
|  | <b>180 x 135</b>               | 180 x 4,4 x 137                     | 33,4               | 9003414 15983 9          | 9003414 15979 2          | 9003414 15975 4        |                 |
|  | <b>200 x 135</b>               | 194 x 4,4 x 137                     | 35,5               | 9003414 15984 6          | 9003414 15980 8          | 9003414 15976 1        |                 |
| <b>Wysokość: 180 cm</b>  |                                |                                     |                    |                          |                          |                        |                 |
| Składa się z paneli ściennych i dwóch szyn prowadzących do montażu między dwoma słupkami panelu ogrodzeniowego, może być również przymocowany do ściany domu lub innego elementu konstrukcyjnego.  |                                |                                     |                    |                          |                          |                        |                 |
|   | <b>100 x 180</b>               | 96 x 4,4 x 182                      | 25,7               | 9003414 16046 0          | 9003414 16042 2          | 9003414 16038 5        |                 |
|  | <b>150 x 180</b>               | 145 x 4,4 x 182                     | 34,7               | 9003414 16047 7          | 9003414 16043 9          | 9003414 16039 2        |                 |
|  | <b>180 x 180</b>               | 180 x 4,4 x 182                     | 42,3               | 9003414 16048 4          | 9003414 16044 6          | 9003414 16040 8        |                 |
|  | <b>200 x 180</b>               | 194 x 4,4 x 182                     | 45,1               | 9003414 16049 1          | 9003414 16045 3          | 9003414 16041 5        |                 |
| <b>panel ogrodzeniowy ze szkłem akrylowym</b>  |                                |                                     |                    |                          |                          |                        |                 |
| Wielkość   | Wymiary zewnętrzne             | Waga                                | Kod EAN            |                          |                          |                        |                 |
|  | dł. x szer. x wys. (cm)        | (kg)                                | srebrny metaliczny | kwarcowoszary metaliczny | ciemnoszary metaliczny   |                        |                 |
| <b>Wysokość: 90 cm</b>   |                                |                                     |                    |                          |                          |                        |                 |
| Składa się z paneli ściennych, panelu akrylowego i dwóch szyn prowadzących do montażu między dwoma słupkami panelu ogrodzeniowego, może być również przymocowany do ściany domu lub podobnego elementu   |                                |                                     |                    |                          |                          |                        |                 |
|   | <b>100 x 90</b>                | 96 x 4,4 x 91                       | 13,1               | 9003414 15969 3          | 9003414 15965 5          | 9003414 15961 7        |                 |
|  | <b>150 x 90</b>                | 145 x 4,4 x 91                      | 17,7               | 9003414 15970 9          | 9003414 15966 2          | 9003414 15962 4        |                 |
|  | <b>180 x 90</b>                | 180 x 4,4 x 91                      | 21,1               | 9003414 15971 6          | 9003414 15967 9          | 9003414 15963 1        |                 |
|  | <b>200 x 90</b>                | 194 x 4,4 x 91                      | 22,3               | 9003414 15972 3          | 9003414 15968 6          | 9003414 15964 8        |                 |
| <b>Wysokość: 135 cm</b>  |                                |                                     |                    |                          |                          |                        |                 |
| Składa się z paneli ściennych, panelu akrylowego i dwóch szyn prowadzących do montażu między dwoma słupkami panelu ogrodzeniowego, może być również przymocowany do ściany domu lub podobnego elementu   |                                |                                     |                    |                          |                          |                        |                 |
|    | <b>100 x 135</b>               | 96 x 4,4 x 137                      | 20,2               | 9003414 16034 7          | 9003414 15989 1          | 9003414 15985 3        |                 |
|  | <b>150 x 135</b>               | 145 x 4,4 x 137                     | 27,2               | 9003414 16035 4          | 9003414 15990 7          | 9003414 15986 0        |                 |
|  | <b>180 x 135</b>               | 180 x 4,4 x 137                     | 33                 | 9003414 16036 1          | 9003414 15991 4          | 9003414 15987 7        |                 |
|  | <b>200 x 135</b>               | 194 x 4,4 x 137                     | 34,9               | 9003414 16037 8          | 9003414 15992 1          | 9003414 15988 4        |                 |
| <b>Wysokość: 180 cm</b>  |                                |                                     |                    |                          |                          |                        |                 |
| Składa się z paneli ściennych, panelu akrylowego i dwóch szyn prowadzących do montażu między dwoma słupkami panelu ogrodzeniowego, może być również przymocowany do ściany domu lub podobnego elementu   |                                |                                     |                    |                          |                          |                        |                 |
|   | <b>100 x 180</b>               | 96 x 4,4 x 182                      | 25,6               | 9003414 16058 3          | 9003414 16054 5          | 9003414 16050 7        |                 |
|  | <b>150 x 180</b>               | 145 x 4,4 x 182                     | 34,7               | 9003414 16059 0          | 9003414 16055 2          | 9003414 16051 4        |                 |
|  | <b>180 x 180</b>               | 180 x 4,4 x 182                     | 41,9               | 9003414 16060 6          | 9003414 16056 9          | 9003414 16052 1        |                 |
|  | <b>200 x 180</b>               | 194 x 4,4 x 182                     | 44,5               | 9003414 16229 7          | 9003414 16057 6          | 9003414 16053 8        |                 |
| <b>Słupek do paneli ogrodzeniowych</b>   |                                |                                     |                    |                          |                          |                        |                 |
| odpowiednie do wzrostu   | Min. Wysokość<br>Max. Wysokość | Płyta podstawy*<br>dł. x szer. (cm) | Waga<br>(kg)       | Kod EAN                  |                          |                        |                 |
| srebrny metaliczny   | kwarcowoszary metaliczny       | ciemnoszary metaliczny              |                    |                          |                          |                        |                 |
| <b>Słupek do kotwienia</b>   |                                |                                     |                    |                          |                          |                        |                 |
| Są przykręcone do ziemi. Do kotwienia powierzchni słupki mogą być używane jako słupek początkowy, końcowy, narożny lub łączący panele ogrodzeniowe. Wybierz panele ścienne, aby dopasować wysokość słupka! Średnica: 10 cm. Jeden słupek na artykuł.             |                                |                                     |                    |                          |                          |                        |                 |
|   | <b>90 cm</b>                   | <b>95–120</b>                       | 15 x 15            | 10,5                     | 9003414 16342 3          | 9003414 16341 6        | 9003414 16340 9 |
|  | <b>135 cm</b>                  | <b>140–165</b>                      | 15 x 15            | 11,4                     | 9003414 16345 4          | 9003414 16344 7        | 9003414 16343 0 |
|  | <b>180 cm</b>                  | <b>185–210</b>                      | 15 x 15            | 13,1                     | 9003414 16348 5          | 9003414 16347 8        | 9003414 16346 1 |
| <b>Słupek do ustawiania w betonie</b>  |                                |                                     |                    |                          |                          |                        |                 |
| Są osadzone w fundamencie punktowym. Do kotwienia powierzchni słupki mogą być używane jako słupek początkowy, końcowy, narożny lub łączący panele ogrodzeniowe. Wybierz panele ścienne, aby dopasować wysokość słupka! Średnica: 10 cm. Jeden słupek na artykuł. |                                |                                     |                    |                          |                          |                        |                 |
|   | <b>90 cm</b>                   | <b>95–120</b>                       |                    | 10,2                     | 9003414 17336 1          | 9003414 17342 2        | 9003414 17339 2 |
|  | <b>135 cm</b>                  | <b>140–165</b>                      |                    | 11,7                     | 9003414 17337 8          | 9003414 17343 9        | 9003414 17340 8 |
|  | <b>180 cm</b>                  | <b>185–210</b>                      |                    | 13,8                     | 9003414 17338 5          | 9003414 17344 6        | 9003414 17341 5 |

\*Pokrywa płyty podstawy ma wymiary 18 x 18 cm.

| Akcesoria montażowe                    | Dla zakotwiczonego słupka   |  | Kod EAN         |  |
|--|---|--|-----------------|--|
| <b>Wiertło udarowe</b>                 | Wiertło udarowe służy do wiercenia wymaganych otworów w fundamencie betonowym pod zaprawę iniekcyjną. Wiertarka udarowa jest dostępna w specjalistycznych sklepach.   | SDS plus uchwyt<br>Ø14 mm<br>Długość: 150 mm                                 | 9003414 18784 9 |  |
| <b>Pompa i szczotka do czyszczenia</b> | Pompa służy do bezpiecznego i łatwego czyszczenia wywierconego otworu. Szczotka do czyszczenia służy do usuwania kurzu z boków wywierconego otworu. Dzięki temu zaprawa iniekcyjna przylega do podłoża betonowego |  | 9003414 18785 6 |  |
| <b>Zaprawa iniekcyjna</b>              | Zaprawa iniekcyjna jest wymagana do pewnego związania kotew z prętami gwintowanymi w betonie.   | Zawartość 300 ml<br>Wystarcza na minimum 16 szt.<br>Pręty kotwiące M12 x 160 | 9003414 18782 5 |  |
| <b>Pistolet do aplikacji</b>           | Zaprawę iniekcyjną nanosi się precyzyjnie za pomocą pistoletu aplikacyjnego. Osiąga się to poprzez transmisję bez większego wysiłku.  | Nadaje się do kartuszy 310 ml  | 9003414 18783 2 |  |
| <b>Gwintowane kotwy prętowe</b>        | Kotwy są wklejone w fundament i gwarantują bezpieczne połączenie między fundamentem a osłoną Paneli Ogrodzeniowych wraz z płytą podstawy. Do każdego art. 4 szt. – co wystarcza na słupek                         | M12 x 160 R<br>Zawiera nakrętki i podkładki                                  | 9003414 18786 3 |  |



### Domki ogrodowe

Polegaj na jakości i długowieczności



### Skrzynie ogrodowe

Skrzynie zewnętrzne do ogrodu, patio itp.



### Garaże rowerowe

Rowery, skutery itp Bezpiecznie schowane



### Schowki na kubły na śmieci

Stylowy, praktyczny i nie wymagający serwisowania



### Pomoce ogrodowe

Projektowanie ogrodów w najlepszym wydaniu

Państwa punkt sprzedaży:

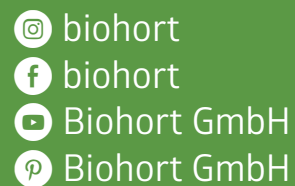
biohort®

Biohort to  
„Życie w  
ogrodzie“

Tutaj znajdziesz  
nasze niewiążące  
sugerowane ceny  
detailed:



follow us:



Biohort GmbH  
Pürnstein 43, 4120 Neufelden, Austria  
+43 7282 / 7788 0  
office@biohort.at  
www.biohort.com

Zmiany techniczne, błędy w druku i różnice  
kolorystyczne zastrzeżone.  
ZD101130 - PL