

# Il numero 1 per cassette porta attrezzi, box, fioriere ed altro ancora



STORAGE  
THE ORIGINAL  
SOLUTIONS

HighLine® mis. H2, grigio quarzo metallizzato (con telaio di base in alluminio, pavimento in alluminio, porta a due battenti, cestelli porta e rastrelliera per bicicletta BikeHolder come accessori)



 100% MADE IN AUSTRIA | CATALOGO PRODOTTI 2024



---

Biohort si impegna  
a soddisfare le  
tue aspettative in  
modo duraturo.

### **Gentile cliente!**

I prodotti Biohort sono sinonimo della migliore qualità, di funzionalità e sicurezza. I nostri clienti apprezzano in particolar modo la longevità e l'assenza di manutenzione delle nostre soluzioni salvaspazio.

Le cassette porta attrezzi Biohort si dimostrano da oltre 30 anni perfette per l'utilizzo outdoor. La nostra impresa, situata in Austria, impiega personale perfettamente addestrato e specializzato. Utilizziamo solo materiale di alta qualità proveniente da fornitori certificati. La nostra lamiera in acciaio zincata a caldo proviene da rinomate acciaierie tedesche e austriache, a cui si affidano anche famose case automobilistiche. Per questo motivo forniamo una garanzia contro la corrosione di 20 anni.

Con Biohort anche la realizzazione delle tue idee per il giardino è completamente versatile: con le soluzioni per basamento SmartBase e SmartBase<sup>PLUS</sup>, la consegna gratuita e il nostro servizio di installazione, offriamo una soluzione completa. Scopri di più a pag. 5.

dal design curato fino all'ultimo dettaglio e dall'elevato standard qualitativo made in Austria, nascono prodotti che soddisfano le tue esigenze per decenni.

Lo possiamo assicurare personalmente.

Dr. Josef Priglinger  
Amministratore delegato

Dipl.-Ing. Maximilian Priglinger, MLS<sup>WU</sup>  
Amministratore delegato

## 4 A proposito di Biohort

---

### 8 Casette porta attrezzi

- 10 Neo
  - 12 HighLine®
  - 14 Panorama®
  - 16 AvantGarde®, AvantGarde®ECO
  - 18 Europa
  - 20 Armadio porta attrezzi
  - 22 Accessori
  - 26 BikeLift®
  - 28 Soluzioni per basamento SmartBase / SmartBase<sup>PLUS</sup>
- 



## 32 Dépendance **CASA NOVA**

---



## 34 Outdoor-Box

- 36 Armadio da terrazza Romeo®
  - 38 StoreMax®
  - 40 HighBoard
  - 42 LoungeBox®
  - 44 StyleBox®
  - 46 Baule da esterno
- 



## 48 Garage per biciclette

- 50 MiniGarage
  - 52 StoreMax®
  - 54 HighBoard
  - 26 BikeLift®
- 



## 56 Box per i bidoni della spazzatura

- 58 Alex®
  - 60 StoreMax®
  - 62 HighBoard
- 



## 64 Fioriere

- 66 Aiuola rialzata
  - 68 Fioriera Belvedere®
  - 70 Accessori
  - 72 Sistema di fioriere DaVinci®
- 



## 74 Accessori da giardino

- 76 Frangivista
  - 78 Compostiera MonAmi®
  - 79 Garage per robot tagliaerba Charly®
  - 80 WoodStock®
- 



## 82 Informazioni dettagliate

- 82 Qualità e sostenibilità
- 84 Dati tecnici
- 96 Informazioni sul prezzo codice QR



### Consegna franco domicilio

Pronto per la spedizione tra i 2 e i 4 giorni lavorativi!\* Su richiesta effettuiamo la consegna direttamente al tuo domicilio (bordo strada). La strada d'accesso all'indirizzo di consegna deve essere percorribile da un camion di 38 tonnellate e deve essere larga almeno 3 m.  
\*per i prodotti a stock, ad eccezione di dépendance CasaNova®



### Servizio di installazione

Se non hai il tempo o voglia di montare il tuo prodotto Biohort, puoi usufruire del servizio di installazione a cura dei nostri partner di installazione. Per informazioni più dettagliate sull'installazione e i relativi costi, consulta il sito:  
[www.biohort.com/servizio-di-montaggio](http://www.biohort.com/servizio-di-montaggio)



### Video di installazione

Per facilitare il montaggio, abbiamo creato brevi video di installazione per molti dei nostri prodotti. Puoi trovarli sul nostro canale YouTube:  
[www.youtube.com/biohort](http://www.youtube.com/biohort)



# Il pacchetto Biohort che **soddisfa tutti i bisogni**

## Tutto da un unico fornitore

Grazie ai nostri prodotti di alta qualità soddisfiamo le tue esigenze in modo duraturo. Inoltre mettiamo a disposizione anche i nostri servizi ininterrottamente. In questo modo, indipendentemente dai formati del prodotto in questione, il nostro **servizio clienti** potrà occuparsi delle tue richieste personalmente e il più velocemente possibile.

Con i nostri **partner di installazione** qualificati possiamo garantire anche il comfort di un'installazione professionale. Le **soluzioni per basamento** SmartBase e SmartBase<sup>PLUS</sup> sono disponibili per tutti i tipi di cassette porta attrezzi e rappresentano una soluzione più rapida e pulita del basamento in calcestruzzo. Insieme ai nostri strumenti online, come il **configuratore prodotto** Biohort offre il servizio più completo sul mercato!



## Soluzioni per basamento

Le soluzioni per basamento SmartBase e SmartBase<sup>PLUS</sup> costituiscono una base stabile per le cassette porta attrezzi, gli armadi porta attrezzi e il MiniGarage Biohort. I basamenti si montano velocemente e sono a prova di tempesta.

Maggiori informazioni a pagina 28 - 31 e all'indirizzo:  
[www.biohort.com/fondazione](http://www.biohort.com/fondazione)



## Configuratore prodotto

Grazie al configuratore 3D Biohort si può visualizzare in pochi clic ogni prodotto con gli accessori desiderati ed è possibile calcolare subito anche il prezzo del prodotto. E come se non bastasse: grazie alla pratica funzione "realtà aumentata" è possibile posizionare virtualmente il prodotto nel proprio giardino con il proprio smartphone o tablet.

[www.biohort.com/configuratore](http://www.biohort.com/configuratore)



Stabilimento 3 St. Martin i. M.



Stabilimento 1 Neufelden



Stabilimento 2 Herzogsdorf

## Tutto **prodotto in Austria**

Biohort ha sempre prodotto in Austria e siamo molto orgogliosi di questo. Ci sono ora tre sedi principali nella parte occidentale di Mühlviertel, l'Austria superiore. Abbiamo scelto deliberatamente

questa regione con una forza lavoro altamente qualificata. Questo ci permette di produrre con la migliore qualità possibile.

# Questo è quello che rappresentiamo!



## Qualità

- 20 anni di garanzia, per i dettagli vedi pagina 82
- lamiera in acciaio zincata a caldo con verniciatura a forno poliammidica
- ferramenta in acciaio inox
- manutenzione non necessaria per l'intera durata del prodotto
- impermeabile all'acqua piovana
- produzione in Austria



## Sicurezza

- chiusura con serratura a cilindro
- non infiammabile

\*Si applica solo alle cassette porta attrezzi con installazione professionale e ancoraggio.



## Stabilità

- spessore della lamiera doppio rispetto alle lamiere concorrenti a basso costo
- realizzazione costruttiva ottimale
- a prova di tempesta e venti fino a 150 km/h, forza vento 12\*
- alta resistenza a carichi di neve fino a 150 kg/m<sup>2</sup>\*



## Funzionalità

- ricca dotazione di base
- facile da usare
- vasta gamma di accessori
- diverse possibilità di utilizzo



## Servizio

- consegna franco domicilio compresa nel prezzo
- tempi di consegna brevi
- manuale di installazione con foto/ rappresentazioni 3D e video per un facile assemblaggio
- consulenza da parte dello staff di assistenza tecnica Biohort
- servizio di installazione su richiesta

## Un'azienda con storia:

### Gli inizi di Biohort

Già negli anni '70 producevamo cassette porta attrezzi presso lo stabilimento di Normalstahl a Niederwaldkirchen. Successivamente, negli anni 1994, fu fondata Biohort GmbH e nel 1997, il Dr. Josef Priglinger assunse il 100% delle azioni Biohort di Normalstahl.

Alla fine del millennio, Biohort era già quotata nella maggior parte dei mercati austriaci dell'edilizia e del fai da te e divenne sempre più conosciuta nel mondo di lingua tedesca. Negli anni, Biohort si è affermata come leader di mercato in Europa.

### Sviluppo continuo dei prodotti

All'inizio producevamo diverse cassette porta attrezzi, compostiere in metallo e fioriere. La cassetta porta attrezzi Europa è stata presentata nel 1996 ed è ancora un classico. Sono seguiti sempre più modelli diversi, quasi ogni anno Biohort sorprende con una nuova idea. L'assortimento attuale è disponibile in questo catalogo. Oltre allo sviluppo di nuovi prodotti, stiamo costantemente migliorando ed espandendo i nostri prodotti esistenti. Innovazione e qualità sono le nostre priorità principali!



Cassetta porta attrezzi Europa in principio

# PIÙ ALLEGRIA IN GIARDINO







**10** Neo



**12** HighLine®



**14** Panorama®



**16** AvantGarde® & AvantGarde®ECO



**20** Europa



**22** Armadio porta attrezzi



**32** CasaNova®




**Neo mis. 2B, argento metallizzato**  
(con telaio di base in alluminio, pavimento in alluminio e porta a due battenti come accessori)

## Neo


Rivoluzione nel design e nella funzionalità

### Il meglio da decenni di esperienza, il prodotto top di Biohort

Le superfici lisce delle pareti e l'elegante elemento a fascia in vetro acrilico nella porta caratterizzano il look moderno. Elementi vetro aggiuntivi possono essere installati in modo flessibile grazie a un sistema di pannelli appositamente sviluppato. Oltre al soffitto in legno per la regolazione dell'umidità dell'aria, il rivestimento interno opzionale della parete in bianco garantisce grazie all'isolamento termico un piacevole confort.



argento metallizzato



grigio quarzo metallizzato



grigio scuro metallizzato



**Mis. 2B, grigio scuro metallizzato con tettoia laterale**

Pareti posteriori e laterali vendute separatamente come frangivista (vedi accessori p. 24).

Suggerimento: per la tettoia laterale sono disponibili anche elemento vetro e FloraBoard.



## Punti di forza

### Sicurezza:

- chiusura a 3 punti con maniglie in acciaio inox
- a prova di tempesta e venti fino a 150 km/h, forza vento 12
- alta resistenza a carichi di neve fino a 150 kg/m<sup>2</sup>
- superfici prive di viti e rivetti

### Funzionalità:

- pratica apertura della porta con pistone a gas
- rivestimento interno opzionale della parete e isolamento
- sistema di pluviali per il drenaggio dell'acqua piovana integrato

### Dotazione di base:

- pannello in vetro oscurato nella porta standard
- soffitto in legno in pannelli a tre strati con pellicola per tetti in EPDM da 1,5 mm
- tubi pluviali (2 pz.)
- portautensili (2 pz.)
- ganci porta attrezzi (2 pz.)
- ripiani (2 pz.)



Accessori opzionali sono disponibili a pag. 22-31.

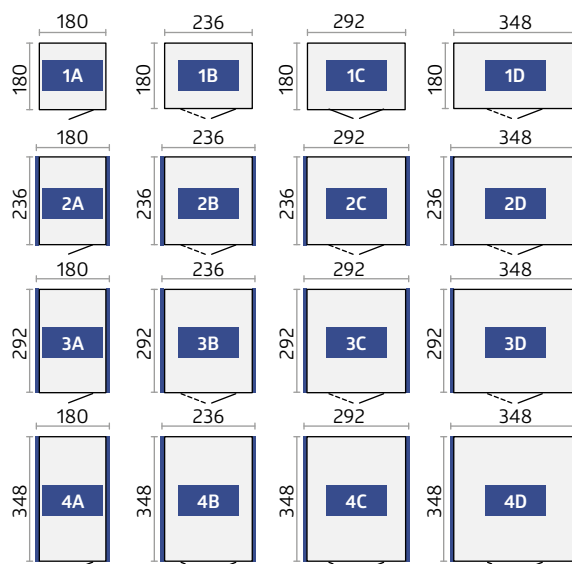
## Formati (in cm, dimensioni esterne incl. sporgenza del tetto)

### Vano porta:

Porta standard (battuta porta a destra): 83 x 200 cm (L x A), la porta standard può essere installata anche lateralmente.

Porta a due battenti: 167 x 200 cm (L x A), a partire da una larghezza di 236 cm, la porta a due battenti può essere installata anche lateralmente.

Le barre blu indicano il possibile lato di installazione (dalla mis. 2A) della tettoia laterale opzionale. Vedi pagina 24 per i dettagli.



Dati tecnici e informazioni dettagliate sono consultabili a pag. 84-85.



**HighLine® mis. H2, grigio scuro metallizzato**  
(con telaio di base in alluminio, pavimento in alluminio e porta a due battenti come accessori)

# HighLine®

## Esempio di tecnologia e design

### La casetta porta attrezzi HighLine® soddisfa le esigenze più elevate


Nobile design industriale in una forma suggestiva: il moderno tetto piano e il sopraluce continuo integrato fanno della casetta HighLine® una gioia per gli occhi. La chiusura a 3 punti con una robusta serratura a cilindro garantisce una sicurezza ottimale. Il battente della porta si apre e si chiude quasi automaticamente tramite il pistone a gas. La casetta porta attrezzi HighLine® non ha assolutamente bisogno di manutenzione!



argento metallizzato




grigio quarzo metallizzato



grigio scuro metallizzato

(Superficie del tetto sempre grigio quarzo metallizzato)



**HighLine® mis. H3, argento metallizzato con tettoia laterale**

Parete posteriore e laterale vendute separatamente come frangivista (vedi accessori p. 24).



## Punti di forza

### Sicurezza:

- chiusura a 3 punti con maniglie in acciaio inox
- a prova di tempesta e venti fino a 150 km/h, forza vento 12
- alta resistenza a carichi di neve fino a 150 kg/m<sup>2</sup>

### Funzionalità:

- grondaia integrata con raccordo per tubo da 1" 1/4
- grondaia con fermafoglie integrato su entrambi i lati
- pratica apertura della porta con pistone a gas

### Dotazione di base:

- sopralluce perimetrale in vetro acrilico
- portautensili (2 pz.)
- ganci porta attrezzi (4 pz.)
- ripiani e supporti per ripiani (ciascuno 2 pz.)



Accessori opzionali sono disponibili a pag. 22-31.

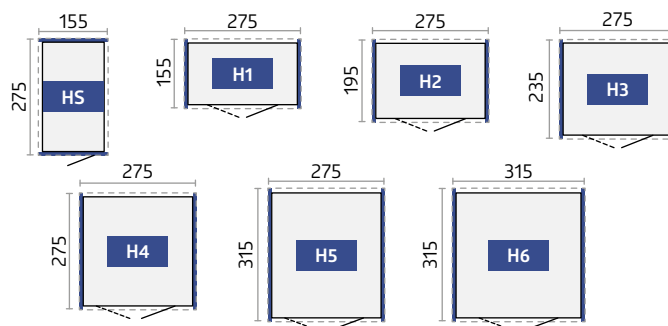
## Formati (in cm, dimensioni esterne incl. sporgenza del tetto)

### Vano porta:

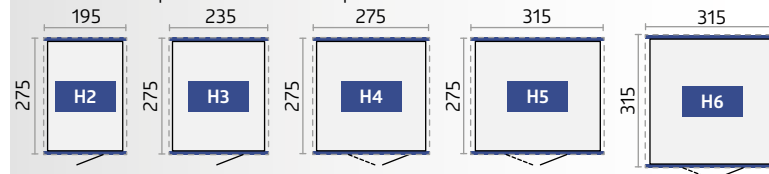
Porta standard (battuta porta a destra): 76 x 182 cm (L x A)

Porta a due battenti: 155 x 182 cm (L x A)

Le barre blu contrassegnano le grondaie ovvero mostrano il possibile lato di installazione (dalla mis. H2) della tettoia laterale o frontale come optional. Vedi pagina 24 per i dettagli. Le linee tratteggiate contrassegnano la sporgenza del tetto.



**SUGGERIMENTO:** puoi ruotare la casetta HighLine® (dalla mis. H2) secondo le tue esigenze e installare la porta standard su qualsiasi parete laterale. Dalla mis. H4 è possibile installare la porta a due battenti anche lateralmente.



Dati tecnici e informazioni dettagliate sono consultabili alle pagine 86-88.



Panorama® mis. P2, grigio scuro metallizzato  
(con telaio di base in alluminio, pavimento in alluminio e FloraBoard come accessori)

# Panorama®

Più luce per  
l'interno

## Luminosità nella sua forma migliore


Il sopraluce continuo in vetro acrilico dona alla casetta porta attrezzi Panorama® una leggerezza moderna grazie alla quale la casetta a due spioventi può essere posizionata in tutti gli ambienti da giardino. La qualità dei materiali e della lavorazione Biohort così come la possibilità di scegliere individualmente gli accessori e le diverse varianti di misura rendono la casetta porta attrezzi Panorama® perfetta per soddisfare anche le esigenze più elevate.



argento  
metallizzato



grigio quarzo  
metallizzato



grigio scuro  
metallizzato



**Mis. P2, grigio quarzo metallizzato**

Dal formato P2 è possibile installare la porta standard su qualsiasi parete laterale.



Al prodotto



## Punti di forza

### Sicurezza:

- chiusura a 3 punti con maniglie in acciaio inox
- a prova di tempesta e venti fino a 150 km/h, forza vento 12
- alta resistenza a carichi di neve fino a 150 kg/m<sup>2</sup>

### Funzionalità:

- grondaia integrata con raccordo per tubo da 1" 1/4
- grondaia con fermafoglie integrato su entrambi i lati
- pratica apertura della porta con pistone a gas

### Dotazione di base:

- sopralluce perimetrale in vetro acrilico
- portautensili (2 pz.)
- ganci porta attrezzi (4 pz.)
- ripiani e supporti per ripiani (ciascuno 2 pz.)



Accessori opzionali sono disponibili a pag. 22-31.

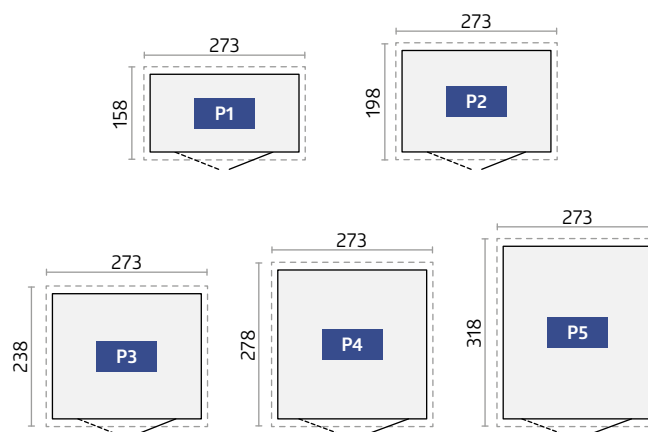
## Formati (in cm, dimensioni esterne incl. sporgenza del tetto)

### Vano porta:

Porta standard (battuta porta a destra): 76 x 182 cm (L x A), dalla mis. P2 la porta standard può essere installata anche lateralmente.

Porta a due battenti: 155 x 182 cm (L x A), a partire dalla mis. P4, la porta a due battenti può essere installata anche lateralmente.

Le linee tratteggiate contrassegnano la sporgenza del tetto.





reddot design award



AvantGarde® mis. A5, argento metallizzato  
(con porta a due battenti liscia, telaio di base in alluminio e pavimento in alluminio come accessori)

Al prodotto



# AvantGarde®

Per un'architettura moderna

## Casetta porta attrezzi con tetto a uno spiovente con la migliore qualità

La casetta AvantGarde® rende onore al proprio nome. Si tratta di una casetta porta attrezzi in metallo estremamente stabile all'altezza delle esigenze dell'architettura moderna. La struttura piacevole alla vista e i diversi punti di forza pratici per l'utilizzo giornaliero garantiscono una piacevole atmosfera nel tuo giardino. La casetta non necessita di manutenzione, facendoti risparmiare soldi e tempo prezioso.



argento metallizzato



grigio quarzo metallizzato



grigio scuro metallizzato



Mis. A3, grigio scuro metallizzato con porta a due battenti stretta





# AvantGarde® ECO

## Variante ECO a un prezzo sensazionale!



Mis. A5 nella variante ECO, grigio quarzo metallizzato  
Con porta standard perlinata

**Per gli acquirenti particolarmente attenti al prezzo, consigliamo la variante ECO con porta in lamiera perlinata e cilindro con maniglia girevole.**

Con sistema di organizzazione integrato sul battente interno e gancio di bloccaggio della porta al posto del pistone a gas. **La variante ECO viene fornita senza dotazione di base, in modo da rendere il prezzo ancora più competitivo.** Dimensioni del vano porta e formati come il modello AvantGarde®. Disponibile anche con porta a due battenti con lamiera perlinata.

### Punti di forza

#### Sicurezza:

- chiusura a 3 punti con maniglie in acciaio inox / chiusura a 2 punti nella variante ECO
- a prova di tempesta e venti fino a 150 km/h, forza vento 12
- alta resistenza a carichi di neve fino a 150 kg/m<sup>2</sup>

#### Funzionalità:

- grondaia integrata con raccordo per tubo da 1" 1/4
- sopralluce in vetro acrilico con sporgenza del tetto

#### Dotazione di base\*:

- portautensili (2 pz.)
- ganci porta attrezzi (4 pz.)
- ripiani e supporti per ripiani (ciascuno 2 pz.)
- pratica apertura della porta con pistone a gas

\* non inclusa nella variante ECO

### Formati AvantGarde® e AvantGarde® ECO

(in cm, dimensioni esterne incl. sporgenza del tetto)

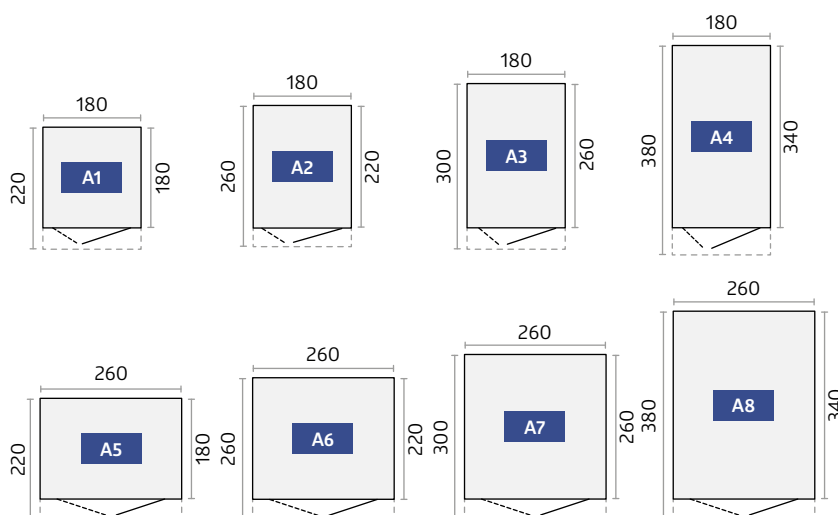
#### Vano porta:

Porta standard (battuta porta a destra): 76 x 182 cm (L x A)

Porta a due battenti A1-A4: 139 x 182 cm (L x A)

Porta a due battenti A5-A8: 155 x 182 cm (L x A)

Le linee tratteggiate contrassegnano la sporgenza del tetto.



Accessori opzionali sono disponibili a pag. 22-31.

Dati tecnici e informazioni dettagliate sono consultabili alle pagine 86-88.



**Europa mis. 3, grigio quarzo metallizzato**  
(con telaio di base in alluminio e pavimento in alluminio come accessori)

## Europa

Qualità a un prezzo conveniente

### Tutto in perfetto ordine con il più classico dei prodotti di Biohort


Apprezzata ormai da decenni, tutt'oggi attuale! Più di 150.000 cassette porta attrezzi Europa vendute, più di 150.000 esigenze soddisfatte. Tutto ciò grazie all'elevata stabilità, ai materiali longevi e alla manutenzione non necessaria. Grazie alla sua dotazione funzionale, agevola il lavoro in giardino offrendo lo spazio per riporre tutto in maniera ordinata. Un'ampia dotazione di base e accessori studiati fino all'ultimo dettaglio soddisfano ogni esigenza.



argento metallizzato



grigio quarzo metallizzato



grigio scuro metallizzato



verde scuro



**Mis. 4, grigio scuro metallizzato con tettoia laterale**  
(vedi accessori pag. 24)



## Punti di forza

### Sicurezza:

- chiusura a due punti con cilindro con maniglia girevole
- a prova di tempesta e venti fino a 150 km/h, forza vento 12
- alta resistenza a carichi di neve fino a 150 kg/m<sup>2</sup>

### Funzionalità:

- grondaia integrata con raccordo per tubo flessibile da 1"

### Dotazione di base:

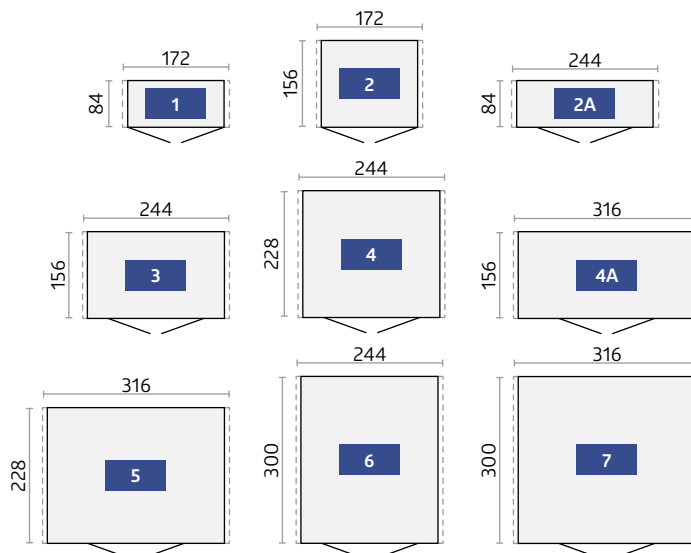
- porta a doppia anta
- sistema di allestimento integrato sul lato interno del pannello della porta (incl. 6 ganci porta attrezzi)
- ganci porta attrezzi (4 pz.)
- ripiani e supporti per ripiani (ciascuno 2 pz.)
- due staffe di installazione supplementari per l'installazione a parete (per le mis. 2A e 4A)
- ganci per bloccare le porte aperte

## Formati (in cm, dimensioni esterne incl. sporgenza del tetto)

### Vano porta:

Porta a due battenti: 135 x 170 cm (L x A), dalla mis. 2A è possibile anche l'installazione decentrata della porta a due battenti, per le mis. 2, 3, 4, 5, 6 e 7 è possibile l'installazione laterale della porta a due battenti.

Le linee tratteggiate contrassegnano la sporgenza del tetto.



Accessori opzionali sono disponibili a pag. 22-31.



Armadio porta attrezzi mis. 230, grigio quarzo metallizzato  
(con telaio di base in alluminio e pavimento in alluminio come accessori)

# Armadio porta attrezzi

Piccolo ma d'effetto

## Quando l'estetica incontra la funzionalità


Laddove c'è poco spazio, l'armadio mostra la sua classe. In giardino, sulla terrazza, nel garage o sul balcone. Non importa dove, l'armadio porta attrezzi conferisce ordine senza limitare lo spazio. Grazie all'armadio porta attrezzi di Biohort è possibile sistemare attrezzi e mobili da giardino, barbecue ecc. a riparo dall'acqua piovana e da furti. Si adatta perfettamente all'ambiente circostante grazie ai sette formati diversi e al design elegante.



argento metallizzato




grigio quarzo metallizzato



grigio scuro metallizzato



Mis. 90, grigio scuro metallizzato con telaio di base in alluminio e pavimento in alluminio



### Punti di forza

- aerazione invisibile integrata
- impermeabile all'acqua piovana

### Sicurezza:

- chiusura a due punti con cilindro con maniglia girevole
- non infiammabile

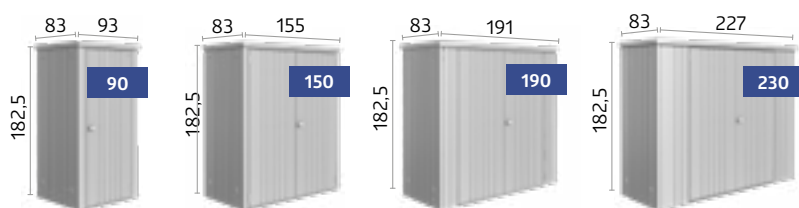
### Dotazione di base:

- porta a doppio battente (da mis. 150)
- sistema di allestimento integrato sul lato interno del pannello della porta (incl. 6 ganci porta attrezzi)
- ganci porta attrezzi (4 pz.)
- ripiani e supporti per ripiani (ciascuno 2 pz.)
- ganci per bloccare le porte aperte

### Formati (in cm, dimensioni esterne)

#### Vano porta:


Mis. 90: 65 x 170 cm (L x A), mis. 150 - 230: 135 x 170 cm (L x A)



### Formati con doppia profondità (in cm, dimensioni esterne)







































































































#### Vano porta:

135 x 170 cm (L x A)



Accessori opzionali sono disponibili a pag. 22-31.

 **Dotazione di base**  
 **Accessori opzionali**

	Neo**	HighLine®	Panorama®	AvantGarde®	AvantGarde®ECO	Europa	Armadio porta attrezzi
<b>01 Supporti per ripiani</b> Per l'installazione di accessori quali ripiani, cestelli ripiani oggetti a parete, set di ganci, cesto estraibile e tavolo ribaltabile. <b>Dotazione di base: 2 supporti per ripiani.</b> (Eccezione casetta porta attrezzi Neo: qui non è necessario ordinare alcun supporto per ripiani, casetta porta attrezzi AvantGarde®ECO: nessuna dotazione di base)		 	 	 		 	 
<b>02 Ripiani</b> I ripiani con una profondità di 24,5 cm o 43,5 cm sono montati con 2 supporti per ripiani*. (set da 2 pezzi) (eccezione casetta porta attrezzi Neo: ripiani con profondità rispettivamente di 26 cm e 44,5 cm.) Portata: 15 kg per ripiano. <b>Dotazione di base: 2 ripiani</b> (eccezione casetta porta attrezzi AvantGarde®ECO: nessuna dotazione di base)	 	 	 	 		 	 
<b>03 Ganci porta attrezzi</b> Progettati per appendere pale, rastrelli, tubi da giardino, ecc. (portata: 10 kg). <b>Dotazione di base: 4 ganci porta attrezzi</b> (eccetto casetta porta attrezzi Neo: 2 pezzi, casetta porta attrezzi AvantGarde®ECO: nessuna dotazione di base)	 	 	 	 		 	 
<b>04 Portautensili</b> Per l'installazione all'interno dell'anta della porta, sono possibili al massimo 4 portautensili per anta. <b>Dotazione di base: 2 portautensili</b> (eccezione casetta porta attrezzi AvantGarde®ECO: nessuna dotazione di base)	 	 	 	 			
<b>05 Cestello ripioni oggetti per porta</b> I cestelli ripioni oggetti per porta possono essere facilmente avvitati all'interno della porta. Ideali per riporre a portata di mano attrezzi da giardino, guanti, ecc. (set da 2 pezzi). Formato (L x P x A): 37 x 10 x 9,5 cm, portata: 1 kg per cestello ripioni oggetti per porta							
<b>06 Cestello ripioni oggetti a parete</b> I cestelli ripioni oggetti a parete sono agganciati a 2 supporti per ripiani*. Ideali per riporre pesticidi, sementi, barattoli e attrezzi. (set da 2 pezzi). Formato (L x P x A): 72 x 16 x 11 cm, portata: 3 kg per cestello ripioni oggetti a parete							
<b>07 Set di ganci</b> Il set consiste di un gancio multiuso per manico attrezzi da giardino e una staffa a parete da installare tra 2 supporti per ripiani*.							
<b>08 Cesto estraibile</b> Ideale per conservare piccoli componenti, incl. staffa a parete per l'aggancio in 2 supporti per ripiani*. Cestino in tessuto in poliestere nero. Formato (L x P x A): 67 x 34 x 20 cm (eccezione casetta porta attrezzi Neo: 55 x 34 x 20 cm).							
<b>09 Tavolo ribaltabile</b> Il tavolo ribaltabile salvaspazio è agganciato a 2 supporti per ripiani*. Così avrai rapidamente una superficie di lavoro stabile. Capacità di carico max. 30 kg, formati (L x P): 69 x 58 cm.							
<b>10 Pannello per la predisposizione delle prese elettriche</b> Cavi nascosti in modo discreto e semplice installazione di interruttori e prese di corrente in diverse posizioni (dotazione elettrica raffigurata esclusa).							
<b>11 Luce LED</b> Luce a batteria con sensore di movimento e interruttore di luce continua. Si può applicare anche tramite magneti. Cavo di ricarica USB incluso.							
<b>12 Set tubi pluviali</b> Due tubi pluviali in metallo nel colore della casetta con curva di uscita, materiale di fissaggio incluso.							
<b>13 Rivestimento interno</b> I pannelli delle pareti interne grigio bianco sono semplicemente agganciati e avvitati alle pareti laterali.							
<b>14 Isolamento</b> Il rivestimento interno della parete può essere dotato anche di un isolamento di 40 mm di spessore (pannelli di polistirolo), che rende la casetta porta attrezzi molto più versatile.							

\* Supporti per ripiani esclusi (tranne casetta porta attrezzi Neo: qui non è necessario ordinare alcun supporto per ripiani). \*\* Attenzione: la casetta porta attrezzi Neo non ha bocchette di areazione come gli altri tipi di casette porta attrezzi, questo non è stato preso in considerazione nell'illustrazione.



01 Supporti per ripiani  
02 Ripiani



03 Ganci porta attrezzi



04 Portautensili



05 Cestelli riponi oggetti per porta



06 Cestelli riponi oggetti a parete



07 Set di ganci



08 Cesto estraibile



09 Tavolo ribaltabile



10 Pannello per la predisposizione  
delle prese elettriche



11 Luce LED



12 Set tubi pluviali



13 Rivestimento interno per cassetta  
porta attrezzi Neo



14 Isolamento per cassetta porta  
attrezzi Neo (invisibile)

✔ **Dotazione di base**  
 ★ **Accessori opzionali**

		Neo	HighLine®	Panorama®	AvantGarde®	AvantGarde®ECO	Europa	Armadio porta attrezzi
15	<b>FloraBoard</b> Due supporti del colore della cassetta porta attrezzi vengono applicati sulla parete esterna e la fioriera viene fissata all'altezza desiderata. Gli inserti in plastica per facilitare l'impianto sono forniti di serie. <b>Suggerimento:</b> per la cassetta porta attrezzi Neo, il FloraBoard è disponibile anche per la tettoia laterale con parete laterale o posteriore.	★	★	★	★	★		
16	<b>Elemento finestra</b> L'elemento parete laterale dotato di una finestra a compasso con telaio in metallo (vetro in acrilico) porta ancora più luce nella cassetta porta attrezzi e offre un'ampia visuale del giardino (apertura della finestra: 50 x 60 cm).		★	★	★	★	★	
17	<b>Elemento vetro</b> L'elemento vetro oscurato è racchiuso in una cornice metallica (dimensioni: 28 x 207 cm) e può essere installato in modo flessibile in qualsiasi parete laterale, ma non accanto a una porta, a un'unità angolare o a un altro elemento vetro. <b>Suggerimento:</b> l'elemento vetro è disponibile anche per la tettoia laterale con parete laterale o posteriore.	★						
18	<b>Set pistoni a gas</b> Permette una comoda apertura della porta. <b>Dotazione di base: 2 pezzi (eccetto cassetta porta attrezzi AvantGarde®ECO, cassetta porta attrezzi Europa e armadio porta attrezzi).</b> Disponibile anche come accessorio opzionale per la cassetta porta attrezzi AvantGarde®ECO.	✔	✔	✔	✔	★		
19	<b>Porta a due battenti</b> Rende più facile l'entrata e l'uscita con grandi attrezzature. La seconda anta della porta è dotata all'interno di una serratura a rotazione e di un pistone a gas (ad eccezione della cassetta porta attrezzi AvantGarde®ECO, della cassetta porta attrezzi Europa e dell'armadio porta attrezzi). Cassetta porta attrezzi Neo: con elemento vetro nell'anta della porta destra di serie. (Eccezione: armadio porta attrezzi mis. 90).	★	★	★	★	★	✔	✔
20	<b>Porta supplementare</b> La fornitura della porta supplementare comprende un set di maniglie in acciaio inox con cilindro standard, un sistema di chiusura a 3 punti, un pistone a gas, cerniere, due portautensili e le corrispondenti piastre laterali di battuta porta. La porta può essere montata con battuta* destra e su richiesta anche a sinistra. Cassetta porta attrezzi Neo: con elemento vetro oscurato di serie. Cassetta porta attrezzi AvantGarde®ECO: porta disponibile anche nella variante ECO, meno costosa, con superficie perlinata, cilindro con maniglia girevole, incl. chiusura a due punti, ganci di bloccaggio della porta, cerniera e sistema di riordino sul lato interno della porta Cassetta porta attrezzi Europa: porta a doppio battente, con superficie perlinata, cilindro con maniglia girevole, incl. chiusura a due punti, ganci di bloccaggio della porta, cerniera e sistema di riordino sul lato interno della porta	★	★	★	★	★	★	
21	<b>Tettoia laterale</b> La tettoia laterale viene fissata alla cassetta porta attrezzi Neo (dalla mis. 2A) su uno o su entrambi i lati. La larghezza della tettoia laterale è di 300 cm. I supporti in alluminio sono dotati di piedi regolabili in altezza. Due tubi pluviali sono inclusi. La tettoia laterale viene fissata alla cassetta porta attrezzi HighLine® (a partire dalla mis. H2) dalla parte con la grondaia, su uno o su entrambi i lati, a seconda delle preferenze. È disponibile in due diversi formati. La larghezza della tettoia laterale mis. S è di 150 cm e della tettoia laterale mis. L 282 cm. I supporti in alluminio sono dotati di piedi regolabili in altezza. Il tubo pluviale è incluso. La tettoia laterale per la cassetta porta attrezzi Europa può essere montata sia a sinistra che a destra o su entrambi i lati. Il kit contiene i supporti, un breve tubo pluviale e il materiale di fissaggio (non disponibile per le mis. 1 e 2A).	★						
22	<b>Parete posteriore e laterale per tettoia laterale</b> È possibile scegliere di applicare una parete posteriore e/o una parete laterale alla tettoia laterale della cassetta porta attrezzi HighLine® (da mis. H2)/Neo (da mis. 2A). Sono disponibili nel colore della cassetta.	★	★					

\*eccezione cassetta porta attrezzi Neo: qui la battuta porta è possibile solo sulla destra.

**Dati tecnici e informazioni dettagliate** sono consultabili alle pagine 84-89.





15 FloraBoard



16 Elemento finestra



17 Elemento vetro per casetta porta attrezzi Neo



18 Set di pistoni a gas



Variante ECO  
con bocchette di  
aerazione

19 Porta a due battenti / 20 Porta supplementare



21 Tettoia laterale per casetta porta attrezzi Neo



21 Tettoia laterale per casetta porta attrezzi HighLine®/Europa



22 Parete posteriore e laterale per la tettoia laterale della casetta porta attrezzi HighLine®




22 Parete posteriore e laterale per tettoia laterale della casetta porta attrezzi Neo



Controlla la tua bici: [www.biohort.com/bikelift](http://www.biohort.com/bikelift)

### I vantaggi di BikeLift®

-  Possibilità di bloccare la bicicletta
-  Funzione di sollevamento per biciclette fino a 30 kg
-  Adatto per larghezza del pneumatico fino a 77 mm/3 pollici

Con pochi e semplici passaggi, il Biohort BikeLift® può essere montato in cantina, nel garage o in un carport. L'installazione è ancora più semplice nella casetta porta attrezzi Biohort, il BikeLift® viene semplicemente installato come accessorio opzionale.

**A seconda dello spazio richiesto l'innovativo BikeLift® è disponibile in due varianti:**  
 standard o con dispositivo girevole

### Confortevole funzione di sollevamento per ogni bicicletta

Dalle e-mountainbike sino alle bici da corsa, Biohort BikeLift® solleva senza sforzo ogni bicicletta in verticale. In questo modo si risparmia spazio e non si fa fatica.



#### Agganciare

È sufficiente agganciare la ruota anteriore al BikeLift®. Il dispositivo è adatto a tutti gli pneumatici di larghezza fino a 77 mm.



#### Spingere

Una breve spinta con il manubrio verso il basso e si attiva il meccanismo a molla.



#### Sollevare

Grazie alla sua forte forza elastica il BikeLift® solleva senza sforzo ogni bicicletta, fino a un peso di 30 kg.



#### Risparmiare spazio

La bicicletta resta fissata in verticale sulla parete in tutta sicurezza.

## ★ Accessori opzionali

		Neo**	HighLine®	Panorama®	AvantGarde®	AvantGarde®ECO	Europa	Armadio porta attrezzi
23	<b>BikeLift® Standard</b> Il sollevatore meccanico per bicicletta è semplicemente agganciato ai profili a parete ed è adatto per biciclette con diametro esterno del pneumatico fino a 29 pollici, larghezza del pneumatico max. 77 mm, altezza totale del cerchio incl. pneumatico max. 77 mm, lunghezza max. della bicicletta 1,95 m e peso max. 30 kg. L'estremità del parafrangente posteriore e il portapacchi non devono sporgere oltre lo pneumatico. L'occhiello di bloccaggio per il fissaggio delle catene e i lucchetti antifurto delle biciclette è integrato nel BikeLift.	★	★	★	★	★	★	
24	<b>BikeLift® con dispositivo girevole</b> Per risparmiare ancora più spazio, la bicicletta può essere ripiegata sul lato della parete grazie al dispositivo. Nella cassetta porta attrezzi Europa, il BikeLift® con dispositivo girevole può essere montato solo centralmente sulla parete posteriore.	★	★	★	★	★	★	
25	<b>Rampa da soglia</b> Per l'esterno e l'interno, per un facile superamento della soglia del pavimento, possibile solo con telaio di base in alluminio e porta a due battenti. Portata max. di 200 kg, lunghezza: 135 cm (eccezione cassetta porta attrezzi Neo: 163,5 cm).	★	★	★	★	★	★	
26	<b>Appendibiciclette BikeMax</b> Cassetta porta attrezzi Europa: Regolabile in altezza a 6 vie, per biciclette fino a 26 pollici con spessore dello pneumatico di max. 5 cm e peso di max. 25 kg. Cassetta porta attrezzi Neo, HighLine®, Panorama®, AvantGarde® e AvantGarde®ECO: Regolabile in 8 livelli di altezza, per biciclette fino a 29 pollici. Occhiello di bloccaggio per serrature per biciclette integrato.	★	★	★	★	★	★	
27	<b>Rastrelliera per bicicletta BikeHolder</b> Parcheggio pratico delle biciclette grazie alle staffe di bloccaggio regolabili. La piastra di base è agganciata a 2 supporti per ripiani*. Fissaggio facile e veloce delle ruote per max. 3 biciclette per ogni BikeHolder.	★	★	★	★	★	★	

\* Supporti per ripiani esclusi (tranne cassetta porta attrezzi Neo: qui non è necessario ordinare alcun supporto per ripiani).

\*\* Attenzione: la cassetta porta attrezzi Neo non ha bocchette di areazione come gli altri tipi di cassette porta attrezzi, questo non è stato preso in considerazione nell'illustrazione.



23 BikeLift® Standard



24 BikeLift® con dispositivo girevole



25 Rampa da soglia



26 Appendibiciclette BikeMax



27 Rastrelliera per bicicletta BikeHolder

Dati tecnici e informazioni dettagliate sono consultabili alle pagine 84-89.

# Soluzioni per basamento convenzionali

Maggiori informazioni sono riportate nella cartella Extra e all'indirizzo:  
[www.biohort.com/fondazione](http://www.biohort.com/fondazione)



## Basamento in calcestruzzo

Una soletta di basamento in calcestruzzo armato è una fondazione ottimale, ma anche costosa. Anche con questa variante di basamento, è necessario garantire in modo strutturale che l'acqua non si infiltri all'interno della casetta porta attrezzi. Il basamento con un gradino circolare di 2 cm x 7 cm è la versione ideale per questo scopo (non è possibile utilizzare telaio di base in alluminio e pavimento in alluminio).

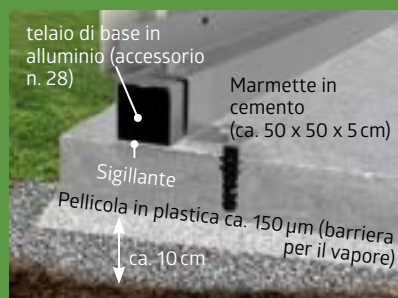
In alternativa al basamento in calcestruzzo con gradino interno è possibile gettare anche un basamento in cemento in piano. Il telaio di base in alluminio disponibile come accessorio rende più facile la compensazione di eventuali irregolarità del basamento. Il telaio di base in alluminio permette inoltre la corretta installazione del pavimento in alluminio e il riempimento con pannelli di polistirene estruso (XPS) (non inclusi nella fornitura). Il **telaio di base in alluminio** permette la corretta installazione del pavimento in alluminio e di un riempimento con pannelli di polistirene estruso (XPS) (non inclusi nella fornitura).

## Basamento a plinti




Un'altra possibilità per installare casette da giardino su un terreno irregolare è un basamento a plinti in combinazione con un **telaio di base in alluminio**.

## Marmette in cemento



Una soluzione buona ed economica è costituita da marmette in cemento posate in un letto di ghiaia. Si consiglia vivamente l'uso del **telaio di base in alluminio**.

## Telaio di base



Con il **telaio di base in alluminio** è possibile anche posizionare la casetta porta attrezzi su un letto di ghiaia e ancorarla (i picchetti di ancoraggio sono inclusi come accessori). Il **pavimento in alluminio** funge da pavimento funzionale e può essere isolato dal terreno con pannelli di polistirene estruso (XPS) (non inclusi nella fornitura).

# Soluzioni Biohort SmartBase

Per informazioni dettagliate su SmartBase e SmartBase<sup>PLUS</sup>, vedere le pagine 29-31.



## ★ Accessori opzionali


	Neo	HighLine®	Panorama®	AvantGarde®	AvantGarde®ECO	Europa	Armadio porta attrezzi
<p><b>Telaio di base in alluminio</b> Questo sistema conferisce alla casetta porta attrezzi la necessaria stabilità anche in assenza di basamento in calcestruzzo.</p> <p><b>28</b> Se il telaio del pavimento viene posato direttamente sul letto di ghiaia (circa 10 cm di ghiaia, senza basamento o marmette in cemento), sono necessari dei picchetti di ancoraggio per il fissaggio al suolo. Sono disponibili come accessori, fare riferimento ai dati tecnici per il numero di ancoraggi. La resistenza alle tempeste deve essere garantita dal cliente per questa soluzione per basamento.</p>	★	★	★	★	★	★	★
<p><b>Pavimento in alluminio</b> Il pavimento in piastra mandorlata in alluminio pregiato consiste in diversi segmenti a seconda della dimensione della casetta, profili di collegamento inclusi. Per l'installazione è necessario il telaio di base in alluminio (vedi sopra). Si consiglia un sottofondo con riempimento o pannelli di polistirene estruso (XPS) di circa 2-3 cm di spessore (non inclusi nella fornitura).</p> <p><b>29</b></p>	★	★	★	★	★	★	★
<p><b>SmartBase</b> Il pavimento perfetto per sottofondi solidi (cemento o superfici pavimentate). È possibile compensare leggere irregolarità del sottofondo fino a 4 cm di dislivello. <b>Vedi la pagina successiva per i dettagli.</b></p> <p><b>30</b></p>	★	★	★	★	★	★	★
<p><b>SmartBase<sup>PLUS</sup></b> Soluzione ottimale per pendii e prati, sistema brevettato con viti di ancoraggio a terra per bilanciare pendii fino a 15 cm. <b>Vedi la pagina seguente alla successiva per i dettagli.</b></p> <p><b>31</b></p>	★	★	★	★	★	★	★



28 Telaio di base in alluminio



29 SmartBase  
Vedi la pagina successiva per i dettagli.




30 Pavimento in alluminio



31 SmartBase<sup>PLUS</sup>  
Vedi la pagina seguente alla successiva per i dettagli.





Piedi regolabili



Compensazione dell'altezza con piedi regolabili

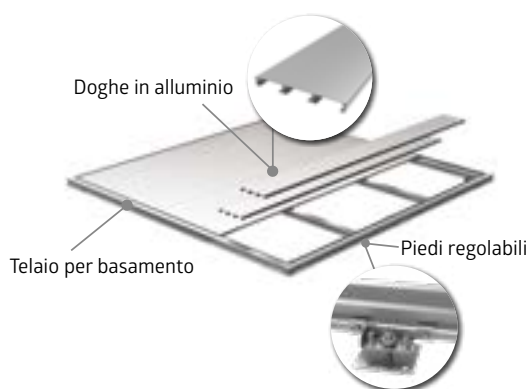


Barriera acqua piovana

# SmartBase

## Pavimento perfetto per un sottofondo solido

Il basamento Biohort SmartBase è la fondazione ideale per le aree in calcestruzzo o pavimentate. È costituito da doghe in alluminio di alta qualità, da uno speciale telaio per basamento e da piedi regolabili in altezza. È possibile compensare leggere irregolarità del sottofondo fino a 4 cm di dislivello.



**Durata dell'installazione:** 1-2 ore in due persone (a seconda della manualità e del prodotto). **Strumenti necessari:** livella, trapano, chiave inglese 13 e 24.

1. Installare il telaio
2. Fissare i piedi regolabili e allineare la costruzione del telaio
3. Avvitare i piedi regolabili alla superficie
4. Fissare le doghe in alluminio


### Punti di forza

- compensazione di dislivelli mediante piedi regolabili
- facile da rimuovere all'occorrenza
- perfetta per tutte le cassette porta attrezzi, armadi porta attrezzi e MiniGarage Biohort
- a prova di tempesta
- portata max. di 200 kg/m<sup>2</sup>

### Dotazione di base:

- doghe in alluminio con superficie scanalata
- telaio concepito specificamente per il basamento
- piedi regolabili zincati a caldo
- piedi regolabili con compensazione dell'altezza
- barriera integrata per la protezione contro le infiltrazioni d'acqua

Il telaio di base in alluminio e il pavimento in alluminio non sono più necessari in quanto già inclusi!





Compensazione dell'altezza con viti di ancoraggio a terra



Barriera acqua piovana

# SmartBasePLUS

## Pavimento ottimale per superfici in pendenza e prati

A differenza del basamento SmartBase, il sistema brevettato SmartBase<sup>PLUS</sup> contiene viti di ancoraggio a terra al posto dei piedi regolabili. Vengono avvitate direttamente nel terreno e possono compensare pendenze fino a 15 cm (su richiesta sono disponibili estensioni per dislivelli maggiori). Per utilizzare questo sistema, il terreno deve essere compatto e privo di pietre di grandi dimensioni.



**Durata dell'installazione:** 2-4 ore in due persone (a seconda della manualità e del prodotto). **Strumenti necessari:** trapano a percussione, punta da trapano Ø 40 x 570 mm, livella a bolla d'aria, trapano a colonna, chiave inglese 13 e 24, pala.

1. Preparare il luogo di installazione e avvitare le viti di ancoraggio a terra
2. Fissare e allineare le piastre di installazione
3. Posizionare e avvitare il telaio
4. Fissare le doghe in alluminio

### Punti di forza

- piccolo scavo del terreno
- protezione antigelo con ghiaia non necessaria
- compensazione di dislivelli mediante viti di ancoraggio a terra
- facile da rimuovere all'occorrenza
- perfetta per tutte le cassette porta attrezzi, armadi porta attrezzi e MiniGarage Biohort
- a prova di tempesta
- portata max. di 200 kg/m<sup>2</sup>

### Dotazione di base:

- doghe in alluminio con superficie scanalata
- telaio concepito specificamente per il basamento
- viti di ancoraggio a terra zincate a caldo
- piastre di installazione regolabili
- strumento di inserimento manuale incluso
- barriera integrata per la protezione contro le infiltrazioni d'acqua

**Il telaio di base in alluminio e il pavimento in alluminio non sono più necessari in quanto già inclusi!**





elementi in vetro opzionali


CasaNova® 3 x 5, grigio quarzo metallizzato  
(con telaio di base in alluminio, illuminazione esterna, due elementi in vetro e porta a due battenti in vetro come accessori)

## CasaNova®

Design che si adatta  
ai tuoi desideri

### L'esclusiva casetta in metallo con pareti coibentate

Casetta porta attrezzi, officina, sauna: la dépendance coibentata CasaNova® dimostra la sua flessibilità unica con diverse varianti di dotazione e si adatta perfettamente alle tue esigenze. Se stai cercando un ripostiglio funzionale e un riparo per le piante durante l'inverno o vuoi creare un'oasi di relax all'aperto: CasaNova® soddisferà tutti i tuoi desideri a un livello di qualità unico.



grigio quarzo  
metallizzato



grigio scuro  
metallizzato



**Pareti laterali isolate/elemento porta**  
Elemento sandwich con anima di 40 mm in polistirolo (EPS W20)





..... porta a doppio vetro opzionale

### Punti di forza

- Elemento sandwich isolato con anima di 40 mm in polistirolo (EPS W20)
- superfici prive di viti e rivetti

### Sicurezza:

- serratura a chiusura con maniglie in acciaio inox
- portata max. del tetto 215 kg/m<sup>2</sup> (meno il peso della zavorra del tetto, ad es. tetto verde)

### Funzionalità:

- si riscalda facilmente grazie all'isolamento termico; coefficiente U delle pareti laterali: 0,76 W/(m<sup>2</sup>K)
- posizione della battuta porta a sinistra o a destra disponibile
- ampia gamma di accessori per l'interno
- ventilazione tramite sopralluce in vetro acrilico apribile
- pratica apertura della porta con pistone a gas

Al prodotto



## OPUSCOLO EXTRA

da richiedere all'indirizzo:  
[www.biohort.com](http://www.biohort.com)



## 9 formati, 2 colori e innumerevoli possibilità

Possibili superfici da 3x2 m a 4x6 m

Grazie al design modulare, non ci sono limiti ai tuoi desideri. Cancelli, porte e finestre possono essere posizionati liberamente secondo le tue idee.

Configura subito la tua CasaNova®!  
[www.biohort.com/configuratore](http://www.biohort.com/configuratore)

### Dettagli pratici e alcuni campi di applicazione



#### SPA e wellness

CasaNova® 3x4, grigio scuro metallizzato con telaio di base in alluminio, 2 elementi in vetro, illuminazione esterna e modulo sauna come accessori



#### Auto e officina

CasaNova® 3x5, grigio scuro metallizzato con serranda avvolgibile, porta supplementare e finestra a ribalta come accessori



#### Hobby e sport

CasaNova® 3x4, grigio scuro metallizzato con telaio di base in alluminio, pavimento in alluminio, seconda anta della porta, illuminazione esterna e due elementi in vetro come accessori



#### Ufficio domestico e rifugio per il relax

CasaNova® 3x4, grigio scuro metallizzato con telaio di base in alluminio, due elementi in vetro e illuminazione esterna come accessori



# UNA QUESTIONE DI BUON GUSTO



**36** Romeo®



**38** StoreMax®



**40** HighBoard



**42** LoungeBox®



**44** StyleBox®



**46** Baule da esterno




Armadio da terrazza Romeo® mis. M, grigio quarzo metallizzato

# Romeo®


## Armadio da terrazza

### Più spazio per ciò che conta


L'armadio da terrazza Romeo® crea spazio senza occuparne molto. Grazie ai suoi scaffali unici, ai pistoni a gas che permettono una chiusura dolce dei battenti e molti altri dettagli tipici Biohort, l'armadio da esterno vizia tutti coloro che amano trascorrere le proprie giornate sul balcone o sulla terrazza!



argento metallizzato



grigio quarzo metallizzato



grigio scuro metallizzato



Mis. L, grigio scuro metallizzato



### Punti di forza

- impermeabile all'acqua piovana
- aerazione invisibile integrata

### Sicurezza:

- chiusura a 3 punti con cilindro con maniglia girevole

### Funzionalità:

- pratica apertura della porta con pistone a gas

### Dotazione di base:

- ripiani (2 pz.) e supporti per ripiani (3 pz.)
- sistema di allestimento all'interno di entrambe le ante delle porte (con 6 ganci porta attrezzi)


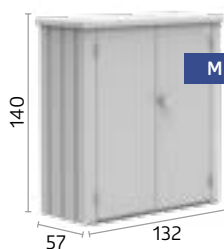
Al prodotto



### Formati (in cm)

Vano porta:

103 x 131 cm (L x A)



### ★ Accessori opzionali



#### Ripiani (2 pz.)

Ripiani in acciaio zincato a caldo (61 x 43 cm), disponibili opzionalmente in aggiunta ai ripiani già compresi nella dotazione di base.



StoreMax® mis. 120, grigio quarzo metallizzato

# StoreMax®

Design fuori, spazio dentro

## Amore per il giardino al massimo livello


Ogni giardino è un'oasi di benessere, quando è ordinato. Proprio per questo motivo lo StoreMax® offre la massima capacità di immagazzinaggio in poco spazio, configurabile individualmente con scaffali e ripiani intermedi. Garage per tagliaerba, baule per utensili da giardino o ripostiglio per cuscini: il sistema di apertura doppio offre infinite possibilità di immagazzinaggio!



argento metallizzato



grigio quarzo metallizzato



grigio scuro metallizzato



È possibile aprire la serranda superiore separatamente.



Per aprire completamente lo StoreMax® basta far scorrere la serranda inferiore verso l'alto.



### Punti di forza

- impermeabile all'acqua piovana
- serranda in alluminio

### Sicurezza:

- chiusura a due punti con cilindro con maniglia girevole

### Funzionalità:

- facilità d'uso grazie al supporto a molla


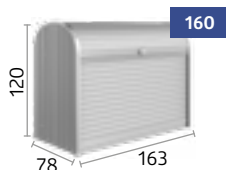

### Dotazione di base:

- portautensili all'interno delle pareti laterali

Al prodotto



### Formati (in cm)



### ★ Accessori opzionali



#### Set di scaffali angolari (adatto ai formati 120 e 160)

2 ripiani (triangolari) con montanti, regolabili in altezza (5 altezze diverse), facili da applicare in un secondo momento senza utensili, a scelta si possono montare a sinistra o a destra.



#### Set di scaffali (adatto al formato 190)

2 ripiani (72 x 24,5 cm) e 2 supporti per ripiani.



#### Ripiano intermedio (adatto ai formati 160 e 190)

Ripiani in alluminio a 2 parti con supporti, portata ca. 100 kg, utilizzabile anche come scaffale in 2 parti, regolabile in altezza (5 altezze diverse), facile da installare anche in un secondo momento.




**HighBoard mis. 160, grigio scuro metallizzato**  
(con portautensili e ripiano intermedio come accessori)

# HighBoard

Highlight per la  
terrazza

## La soluzione polivalente per custodire tutto il necessario


Grazie alle porte a battente e all'apertura del coperchio, le possibilità di utilizzo della HighBoard sono molteplici: ripostiglio per cuscini, per utensili da giardino o supplemento ideale per la cucina outdoor. La HighBoard custodisce tutto il necessario ordinatamente e a riparo dal maltempo. L'aspetto elegante è stato concepito da designer industriali e fa della HighBoard il fiore all'occhiello di ogni terrazza.



argento  
metallizzato



grigio quarzo  
metallizzato



grigio scuro  
metallizzato



**Mis. 160, grigio quarzo metallizzato con ripiano intermedio**





## Punti di forza

- impermeabile all'acqua piovana
- aerazione invisibile integrata
- superfici prive di viti e rivetti

## Sicurezza:

- chiusura con serratura a cilindro con maniglia

## Funzionalità:

- pratica apertura del coperchio e della porta tramite pistone a gas

## Dotazione di base:

- dispositivo di apertura del coperchio del bidone della spazzatura (3 pz.)

OUTDOOR-BOX

Al prodotto





## Formati (in cm)

### Vano porta:

Mis. 160: 140 x 100 cm (L x A)

Mis. 200: 167 x 110 cm (L x A)



## ★ Accessori opzionali



### Cesto estraibile

Il cestino in tessuto in poliestere nero offre ulteriore spazio di stoccaggio variabile e viene semplicemente appeso al telaio. Portata max. di 10 kg.



### Portautensili

Sul lato interno della porta. Per ogni anta della porta max. 2 portautensili.



### Ripiano intermedio

In argento metallizzato, regolabile in altezza in 9 posizioni. Facile da installare e può essere utilizzato in modo variabile (ad es. su di un unico livello o sovrapposto). Portata max. di 50 kg.



### Retina portaoggetti

La soluzione per i piccoli oggetti. Si può montare facilmente all'interno del coperchio.




LoungeBox® mis. 160, grigio scuro metallizzato

# LoungeBox®

Eleganza raffinata

## Design per aspettative elevate

Il LoungeBox® è la soluzione perfetta per custodire cuscini e tantissimi altri oggetti. Grazie al suo aspetto piacevole si adatta a qualsiasi terrazza.



argento metallizzato



grigio quarzo metallizzato



grigio scuro metallizzato



Mis. 160, grigio scuro metallizzato



### Punti di forza

- impermeabile all'acqua piovana
- aerazione invisibile integrata
- coperchio in alluminio
- superfici prive di viti e rivetti

### Sicurezza:

- chiusura con serratura a cilindro con maniglia

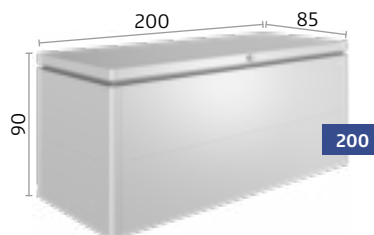
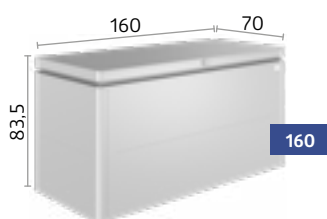
### Funzionalità:

- pratica apertura del coperchio tramite pistone a gas

Al prodotto



### Formati (in cm)



### ★ Accessori opzionali



#### Cesto estraibile

Il cestino in tessuto in poliestere nero offre ulteriore spazio di stoccaggio variabile e viene semplicemente appeso al telaio. Portata max. di 10 kg.



#### Retina portaoggetti

La soluzione per i piccoli oggetti. Si può montare facilmente all'interno del coperchio.

NOVITA'




StyleBox® mis. 170, grigio scuro metallizzato

## StyleBox®


L'arte del vivere  
bene

### Spazio supplementare come elemento di design

Il nuovo Outdoor-Box si presenta in modo elegante e con alta qualità grazie alle superfici lisce e alla lavorazione impeccabile. L'innovativo sistema a incastro consente un'installazione in meno di 20 minuti. In terrazza, sul balcone o in giardino: il design si adatta perfettamente a qualsiasi ambiente.



argento metallizzato



grigio quarzo metallizzato



grigio scuro metallizzato



Mis. 170, grigio quarzo metallizzato  
con cesto estraibile e retina portaoggetti



### Punti di forza

- impermeabile all'acqua piovana
- aerazione invisibile integrata
- design elegante con superfici lisce
- installazione rapida in meno di 20 minuti grazie all'innovativo sistema a incastro

### Sicurezza:

- chiusura con lucchetto (lucchetto non incluso nella fornitura)

### Funzionalità:

- pratica apertura del coperchio tramite pistone a gas
- pratica chiusura a scatto

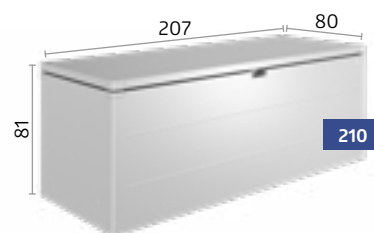
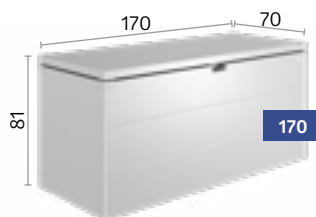
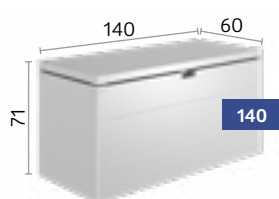
### Dotazione di base:

- quattro piedi regolabili in altezza per il livellamento su pavimenti irregolari

Al prodotto



### Formati (in cm)



### ★ Accessori opzionali



#### Cesto estraibile

Il cestino in tessuto in poliestere nero offre ulteriore spazio di stoccaggio e viene semplicemente appeso al telaio. Portata max. di 10 kg.



#### Retina portaoggetti

La soluzione per i piccoli oggetti. Si può montare facilmente all'interno del coperchio.



#### Ruote

Due ruote gommatae per lo spostamento del box.





Baule da esterno mis. 160<sup>HIGH</sup>, grigio quarzo metallizzato

## Baule da esterno

Piacevole da vedere  
e molto longevo

### Il baule perfetto per l'esterno

Nasconde facilmente tutto ciò per cui non si ha un luogo adatto. Perfetto per custodire cuscini, sdraio, sedie pieghevoli, giocattoli, attrezzatura sportiva e utensili per il campeggio. Disponibile in 5 formati e in 5 colori per tutte le esigenze. Una soluzione duratura grazie all'impiego di materiali di qualità.




bianco



argento  
metallizzato



grigio quarzo  
metallizzato



grigio scuro  
metallizzato



bronzo  
metallizzato



### Punti di forza

- impermeabile all'acqua piovana
- aerazione invisibile integrata

### Sicurezza:

- chiusura a due punti con cilindro con maniglia girevole

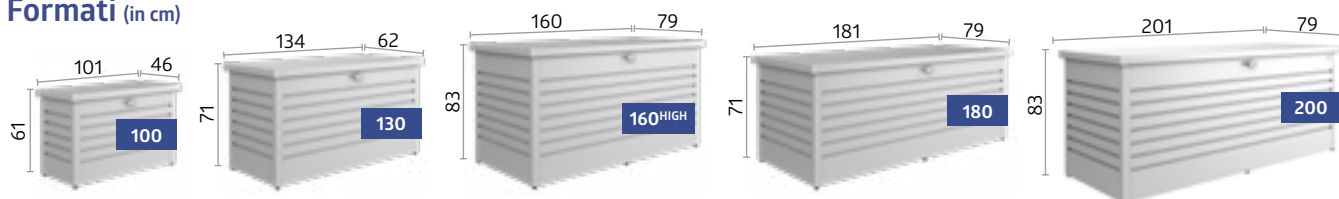
### Funzionalità:

- pratica apertura del coperchio tramite pistone a gas

Al prodotto



### Formati (in cm)



**SUGGERIMENTO:** perfetto anche come contenitore per i pacchi!

### ★ Accessori opzionali



#### Cesto estraibile

Il cestino in tessuto in poliestere nero offre ulteriore spazio di stoccaggio variabile e viene semplicemente appeso al telaio. Portata max. di 10 kg.



#### Retina portaoggetti

La soluzione per gli oggetti piccoli. Si può montare facilmente all'interno del coperchio. Nel baule da esterno mis. 180 si possono montare due retine una accanto all'altra.



#### Kit Paketbox

Staffa di bloccaggio in acciaio inox e lucchetto con combinazione numerica e cavo di sicurezza in acciaio inox.







# PER AMORE DELLE BICICLETTE



**50** MiniGarage



**52** StoreMax®



**54** HighBoard

**SUGGERIMENTO:** le cassette porta attrezzi Biohort offrono anche spazio sufficiente per riporre le biciclette in modo sicuro. Dettagli alle pagine 8-27.




**MiniGarage L, grigio scuro metallizzato**  
 (con telaio di base in alluminio, pavimento in alluminio, binari per biciclette, pannello per la predisposizione delle prese elettriche e set di scaffali come accessori)

# MiniGarage

Piccolo ma di grande utilità

## Garage sicuro per biciclette con comodi dettagli

Nel MiniGarage puoi riporre con facilità fino a 2 biciclette o attrezzi e mobili da giardino ecc. Il binario per biciclette (opzionale) facilita il parcheggio della bicicletta: posiziona la ruota anteriore nel binario di guida e spingila indietro con il sedile della bicicletta fino a quando la ruota anteriore non si trova nel morsetto, fatto! Il set di scaffali è ideale per riporre accessori aggiuntivi per biciclette.



argento metallizzato



grigio scuro metallizzato



**Mis. L, grigio scuro metallizzato**  
 con binario per biciclette, pannello per la predisposizione delle prese elettriche e set di scaffali



## Punti di forza

- impermeabile all'acqua piovana
- aerazione invisibile integrata

## Sicurezza:

- chiusura a 3 punti con cilindro con maniglia girevole

## Funzionalità:

- pratica apertura della porta con pistone a gas

## Dotazione di base:

- sistema di allestimento all'interno di entrambe le ante delle porte (con 6 ganci porta attrezzi)

Al prodotto



## Formati (in cm)

### Vano porta:

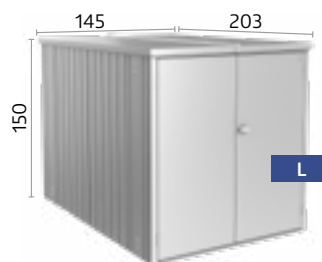
125 x 137 cm (L x A)

### Dimensioni interne:

140 x 195 x 143 cm (L x P x A)

### Capacità:

2 biciclette per adulti (si prega di controllare le dimensioni delle biciclette, per ulteriori informazioni si prega di visitare il sito [www.biohort.com](http://www.biohort.com))



## ★ Accessori opzionali



### Binario per biciclette

Il pannello del morsetto è montato sulla parete posteriore. La guida è agganciata all'altezza desiderata e consente di prelevare e riporre facilmente la bicicletta. Max. 2 rotaie di sospensione per biciclette. Max. larghezza dello pneumatico: 70 mm, lunghezza max. della bicicletta: 1,92 m;



### Set di scaffali

2 ripiani (77 x 26,8 cm) e 2 supporti per ripiani.



### Pannello per la predisposizione delle prese elettriche

Cavi nascosti in modo discreto e semplice installazione di interruttori e prese di corrente in diverse posizioni (dotazione elettrica raffigurata esclusa). Incl. 2 supporti per ripiani.



### Soluzioni per basamento

Telaio di base in alluminio / Pavimento in alluminio  
SmartBase / SmartBase<sup>PLUS</sup>

Dettagli alle pagine 30-33.



StoreMax® mis. 190, argento metallizzato

# StoreMax®

## Serrande su, bici fuori

### Di grande effetto

Proprio di fronte a casa, per consentirti di partire in qualsiasi momento: il garage per biciclette a prova di pioggia StoreMax® con BikeHolder offre il massimo spazio di stoccaggio in uno spazio ridotto, dimensionato in modo ottimale per un massimo di due biciclette. Le serrande facili da utilizzare fanno risparmiare le riserve di energia per i tuoi tour e custodiscono al sicuro le bici con una robusta serratura a cilindro.



argento metallizzato



grigio quarzo metallizzato



grigio scuro metallizzato



È possibile aprire la serranda superiore separatamente.



Per aprire completamente lo StoreMax® basta far scorrere la serranda inferiore verso l'alto.



### Punti di forza

- impermeabile all'acqua piovana
- serranda in alluminio

### Sicurezza:

- chiusura a due punti con cilindro con maniglia girevole

### Funzionalità:

- facilità d'uso grazie al supporto a molla

### Dotazione di base:

- portautensili all'interno delle pareti laterali

Al prodotto




### Formati (in cm)

#### Dimensioni interne:

188 x 86 cm (L x P)

#### Capacità:

2 biciclette per adulti (si prega di controllare le dimensioni delle biciclette, per ulteriori informazioni si prega di visitare il sito [www.biohort.com](http://www.biohort.com))



### ★ Accessori opzionali



#### Set rastrelliera per bicicletta BikeHolder

La piastra di base con staffe di fissaggio regolabili viene installata tra 2 supporti per ripiani e permette di parcheggiare 2 biciclette in modo pratico, 2 supporti per ripiani inclusi.




**HighBoard mis. 200, grigio quarzo metallizzato**  
(con rastrelliera per bicicletta BikeHolder come accessorio)

# HighBoard

Parcheggio perfetto  
per le biciclette

## Per custodire oggetti di qualità


Andare in bici ci mantiene in forma, così come HighBoard si prende cura della tua bicicletta: assolutamente impermeabile alla pioggia, con aerazione integrata, portabiciclette unici e robusta serratura a cilindro contro furti indesiderati. Grazie al coperchio apribile è possibile riporre e parcheggiare fino a 2 biciclette. Niente potrà più ostacolare i tuoi giri in bicicletta!



argento  
metallizzato



grigio quarzo  
metallizzato



grigio scuro  
metallizzato



**Mis. 200, grigio quarzo metallizzato con  
rastrelliera per bicicletta BikeHolder**



### Punti di forza

- impermeabile all'acqua piovana
- aerazione invisibile integrata
- superfici prive di viti e rivetti

### Sicurezza:

- chiusura con serratura a cilindro con maniglia


### Funzionalità:

- pratica apertura del coperchio e della porta tramite pistone a gas

### Dotazione di base:

- dispositivo di apertura del coperchio del bidone della spazzatura (3 pz.)

Al prodotto



### Formati (in cm)

#### Vano porta:

167 x 110 cm (L x A)

#### Dimensioni interne:

195 x 76 x 120 cm (L x P x A)

#### Capacità:

2 biciclette per adulti (si prega di controllare le dimensioni delle biciclette, per ulteriori informazioni si prega di visitare il sito [www.biohort.com](http://www.biohort.com))

### ★ Accessori opzionali



#### Rastrelliera per bicicletta BikeHolder

La piastra di base con staffe di fissaggio regolabili viene installata sulla parete laterale e permette di parcheggiare 2 biciclette.



#### Pannello per la predisposizione delle prese elettriche

Cavi nascosti in modo discreto e semplice installazione di interruttori e prese di corrente in diverse posizioni (dotazione elettrica raffigurata esclusa).



#### Portautensili

Sul lato interno della porta. Per ogni anta della porta max. 2 portautensili.



#### Retina portaoggetti

La soluzione per i piccoli oggetti. Si può montare facilmente all'interno del coperchio.



**IL MODO PIÙ  
ELEGANTE DI  
DIFFERENZIARE I  
RIFIUTI**





**58** Alex®



**60** StoreMax®



**62** HighBoard




due box per i bidoni della spazzatura combinati Alex®, grigio quarzo metallizzato

# Alex®


## Box per i bidoni della spazzatura modulare

### Design moderno, dettagli intelligenti


Con il nuovo sistema di contenitori per spazzatura Alex®, è possibile disporre diverse unità in fila, anche in un secondo momento e quindi i sistemi di separazione dei rifiuti possono essere sistemati in modo ottimale. Il bidone della spazzatura può essere facilmente inclinato, la staffa in metallo lo ferma in posizione inclinata e facilita il riempimento. Con il suo design moderno Alex® si distingue in ogni vialetto di accesso!



argento metallizzato



grigio quarzo metallizzato



grigio scuro metallizzato



due box per i bidoni della spazzatura combinati Alex®, grigio quarzo metallizzato

pavimento funzionale per il posizionamento delle ruote del bidone



## Punti di forza

- espandibile a piacere grazie alla costruzione modulare
- aerazione integrata
- tetto stabile per fioriere
- impermeabile all'acqua piovana

## Sicurezza:

- chiusura con serratura a cilindro con maniglia

## Dotazione di base:

- staffa di bloccaggio per inclinare all'esterno il bidone della spazzatura
- pavimento funzionale per il posizionamento delle ruote del bidone
- sistema di allestimento all'interno di entrambe le ante delle porte (con 3 ganci porta attrezzi)

Al prodotto



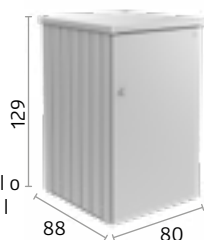
## Formati (in cm)

### Vano porta:

65 x 118 cm (L x A)  
opzionale con battuta porta a sinistra

### Capacità:

Box per i bidoni della spazzatura da 120 l o  
box per i bidoni della spazzatura da 240 l



## ★ Accessori opzionali



### Elemento di collegamento

Le piastre di collegamento coprono la fessura tra due box per i bidoni della spazzatura nella parte anteriore e posteriore.



### Serratura con stessa chiave

Se si utilizzano più box, l'accesso è possibile con una sola chiave.



### Supporti per ripiani / ripiani (2 pz.)

Ripiani zincati a caldo (72 x 24,5 cm), sono agganciati ai supporti per ripiani.  
Max. 4 ripiani per box per i bidoni della spazzatura.



StoreMax® mis. 160, grigio scuro metallizzato

## StoreMax®

Contenitore di design per i bidoni della spazzatura

### Funzionalità elegante

Fino a 3 bidoni della spazzatura da 240 l scompaiono come per magia dietro alla serranda scorrevole. Grazie alla serranda superiore apribile separatamente il sistema di apertura bipartito permette di riempire in modo pratico i bidoni della spazzatura. Aprendolo completamente è invece possibile rimuovere i bidoni della spazzatura per svuotarli.



argento metallizzato



grigio quarzo metallizzato



grigio scuro metallizzato



È possibile aprire la serranda superiore separatamente.



Per aprire completamente lo StoreMax® basta far scorrere la serranda inferiore verso l'alto.



### Punti di forza

- impermeabile all'acqua piovana
- serranda in alluminio

### Sicurezza:

- chiusura a due punti con cilindro con maniglia girevole

### Funzionalità:

- facilità d'uso grazie al supporto a molla

### Dotazione di base:

- portautensili all'interno delle pareti laterali

Al prodotto




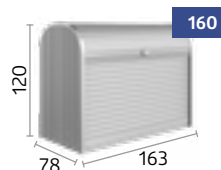
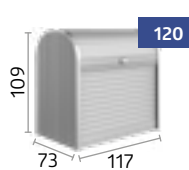
## Formati (in cm)

### Capacità:

Mis. 120: 2 box per i bidoni della spazzatura da 120 l

Mis. 160: 3 box per i bidoni della spazzatura da 120 l o 2 box per i bidoni della spazzatura da 240 l (in tutto)

Mis. 190: 3 box per i bidoni della spazzatura da 120 l o 3 box per i bidoni della spazzatura da 240 l



## ★ Accessori opzionali

### Set di scaffali angolari (adatto ai formati 120 e 160)

2 ripiani (triangolari) con montanti, regolabili in altezza (5 altezze diverse), facili da applicare in un secondo momento senza utensili, a scelta si possono montare a sinistra o a destra.





HighBoard mis. 200, argento metallizzato

# HighBoard

## Eleganza in giardino

### Per una raccolta dei rifiuti elegante

I bidoni della spazzatura non sono un bello spettacolo, a meno che non spariscano dietro a un elegante design industriale. Grazie all'HighBoard, alle sue porte a battenti e all'ulteriore apertura del coperchio riempire e svuotare i bidoni della spazzatura diventa un gioco da ragazzi! La robusta chiusura con serratura a cilindro evita che rifiuti estranei vengano depositati nella HighBoard.



argento metallizzato



grigio quarzo metallizzato



grigio scuro metallizzato



Mis. 200, grigio quarzo metallizzato



### Punti di forza

- impermeabile all'acqua piovana
- aerazione invisibile integrata
- superfici prive di viti e rivetti

### Sicurezza:

- chiusura con serratura a cilindro con maniglia

### Funzionalità:

- pratica apertura del coperchio e della porta tramite pistone a gas

### Dotazione di base:

- dispositivo di apertura del coperchio del bidone della spazzatura (3 pz.)

Al prodotto



### Formati (in cm)

#### Vano porta:



Mis. 160: 140 x 100 cm (L x A)

Mis. 200: 167 x 110 cm (L x A)

#### Capacità:

Mis. 160: 3 box per i bidoni della spazzatura da 120 l

Mis. 200: 3 box per i bidoni della spazzatura da 120 l o 3 box per i bidoni della spazzatura da 240 l



### ★ Accessori opzionali



#### Portautensili

Sul lato interno della porta. Per ogni anta della porta max. 2 portautensili.



QUI È DOVE  
**SBOCCIO**





**66** Aiuola rialzata



**68** Belvedere®



**72** DaVinci®



Aiuola rialzata 2 x 1, argento metallizzato

# Aiuola rialzata

Coltivare in modo intelligente

## Vista sui raccolti migliori


Le aiuole rialzate semplificano la coltivazione e massimizzano il raccolto. Prima di tutto, però, l'Aiuola rialzata Biohort perfeziona l'hobby più bello del mondo con un design intelligente e con una funzionalità pratica. I dettagli raffinati rendono l'Aiuola rialzata un'attrazione che offre molto di più della semplice bellezza!



argento metallizzato



grigio quarzo metallizzato



grigio scuro metallizzato



Mis. 2 x 1, grigio scuro metallizzato con soprazzo in grigio quarzo metallizzato



### Punti di forza

- estremamente durevole e stabile
- si monta velocemente, solo 8 viti
- altezza di lavoro ottimale
- superfici prive di viti e rivetti

### Sicurezza:

- protezione integrata dai roditori in fibra ottica

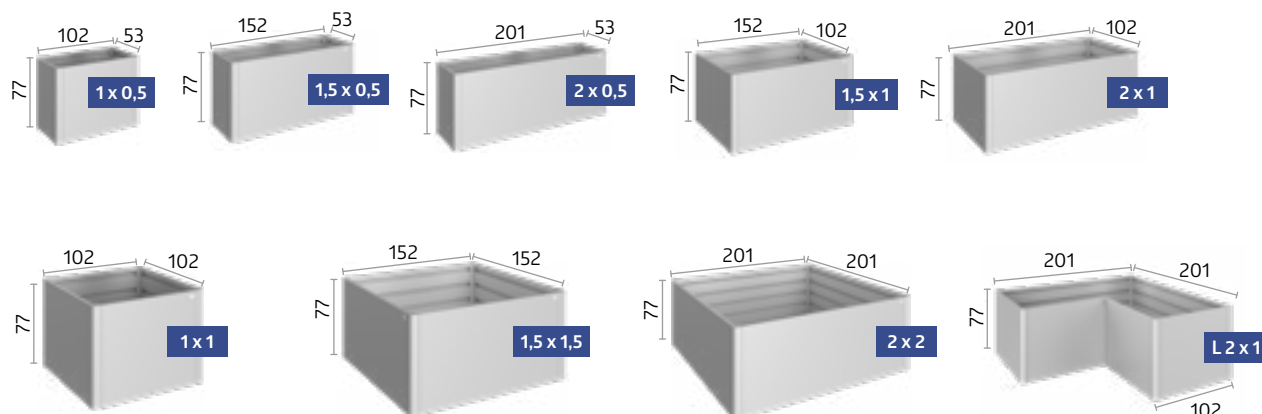
### Funzionalità:

- protezione contro le lumache, bordo di falciatura, sopralzo, frangivista per piante rampicanti e ripiano intermedio disponibili come accessori
- pratico svuotamento attraverso gli elementi laterali facili da aprire
- predisposizione per tubo d'irrigazione
- ideale anche per conservare il materiale di risulta da giardino!

Al prodotto



### Formati (in cm)



⊛ Accessori opzionali si trovano alle pagine 70-71.



Belvedere® L150<sup>MAXI</sup>, grigio quarzo metallizzato

# Belvedere®

## Design fioriera

### Il colpo d'occhio per la terrazza


Con soli 0,5 metri di larghezza, la fioriera Belvedere® apre lo spazio per idee speciali: come vivace divisorio delle stanze, struttura la terrazza e il giardino e si adatta altrettanto perfettamente ai balconi. Questo ti offre possibilità di progettazione completamente nuove.



argento metallizzato



grigio quarzo metallizzato



grigio scuro metallizzato



Mis. L100, argento metallizzato con frangivista per piante rampicanti



### Punti di forza

- estremamente durevole e stabile
- si monta velocemente
- superfici prive di viti e rivetti

### Sicurezza:

- protezione integrata dai roditori in fibra ottica

### Funzionalità:

- bordo di falciatura, frangivista per piante rampicanti, frangivista e inserto per piante disponibili come accessori
- predisposizione per tubo d'irrigazione

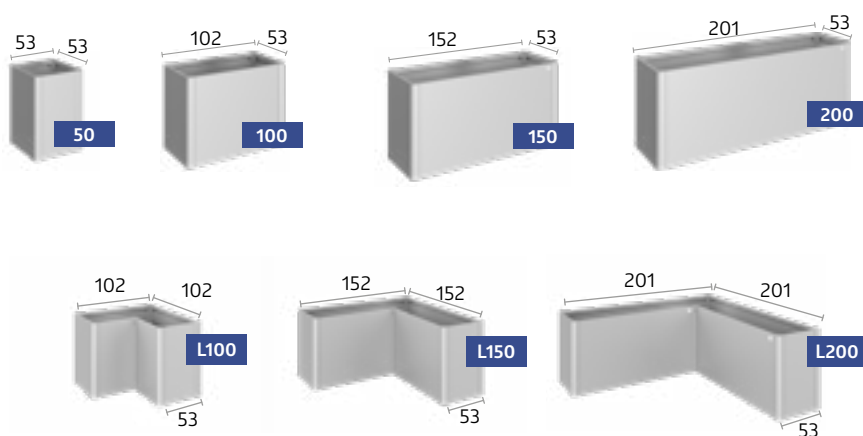
### Dotazione di base:

- Ripiano intermedio

Al prodotto



### Formati (in cm)





















**SUGGERIMENTO:** tutti i formati sono disponibili in tre altezze diverse!

★ Accessori opzionali si trovano alle pagine 70-71.

 **Dotazione di base**

 **Accessori opzionali**

		Aiuola rialzata	Belvedere®
01	<b>Elemento scorrevole*</b> Pratico svuotamento grazie all'elemento scorrevole.		
02	<b>Predisposizione per l'irrigazione</b> Collegamenti per tubi per l'irrigazione sui lati corti (misura: 17 x 17 mm, ad eccezione di aiuola rialzata 2 x 2 e 1,5 x 1,5).		
03	<b>Protezione dai roditori</b> Protezione integrata dai roditori in fibra ottica. Va inserita prima del riempimento.		
04	<b>Ripiano intermedio*</b> Il ripiano intermedio riduce il volume del terreno, fa risparmiare costoso materiale di riempimento e tempo prezioso. Si posiziona semplicemente sulla seconda staffa dall'alto durante l'installazione.		
05	<b>Sopralzo*</b> Efficiente protezione antigelo con 4 pannelli a doppia parete che possono essere facilmente rimossi. A prova di tempesta e dotato di scarico dell'acqua piovana (adatto ai formati 2 x 1). Non può essere combinato con il frangivista per piante rampicanti (09).		
06	<b>Protezione contro le lumache*</b> Viene semplicemente posta sull'Aiuola rialzata. Si può combinare con il sopralzo (05). Non disponibile per i formati L.		
07	<b>Bordo di falciatura*</b> Il bordo di falciatura è installato direttamente sul telaio di base in alluminio e posto sul prato. L'aiuola rialzata viene quindi fissata al bordo di falciatura (non può essere montata successivamente). Larghezza: 6,7 cm		
08	<b>Inserto per piante</b> Inserto in plastica (dimensioni: 0,5 x 0,5 m) per una piantagione più semplice, è posizionato sul ripiano intermedio. I fori per il drenaggio possono essere eseguiti facilmente.		
09	<b>Frangivista per piante rampicanti*</b> Il frangivista per piante rampicanti si monta direttamente sull'aiuola rialzata/sulla fioriera. Non può essere combinato con sopralzo (05) o protezione contro le lumache (06). Altezza: 91 cm		
10	<b>Frangivista* senza o con elemento vetro oscurato</b> In combinazione con la fioriera, il frangivista forma una delimitazione decorativa e serve anche come protezione dal vento. Non può essere combinato con sopralzo (05) o protezione contro le lumache (06). Altezza: 91 cm  Avvertenza: in luoghi esposti al vento, il prodotto con frangivista è ad alto rischio di ribaltamento, pertanto è essenziale garantire un adeguato fissaggio a terra utilizzando i materiali di fissaggio forniti.		
11	<b>Varianti di altezza</b> Le tre altezze della fioriera rappresentano una soluzione versatile adatta ad ogni esigenza. Altezze: 45 cm (Mini), 61 cm (Midi) e 77 cm (Maxi)		

\*in lamiera in acciaio zincata a caldo con verniciatura a forno poliammidica



01 Elemento scorrevole



02 Predisposizione per l'irrigazione



03 Protezione dai roditori



04 Ripiano intermedio



05 Sopralzo



06 Protezione contro le lumache



07 Bordo di falciatura



08 Inserto per piante



09 Frangivista per piante rampicanti



10 Frangivista senza o con elemento vetro oscurato



11 Varianti di altezza

Sei alla ricerca di una soluzione personalizzata?

**DaVinci®**

Sistemadi fioriere






**DaVinci®, grigio quarzo metallizzato**  
 Combinazione di varie altezze, lunghezze, con frangivista e frangivista per piante rampicanti

# DaVinci®


## Sistema di fioriere versatile

### Personalizzazione illimitata

Progetta liberamente il sistema flessibile di fioriere DaVinci® secondo i tuoi desideri. Dalla fioriera con diverse gradazioni di altezza sino al versatile frangivista, le possibilità sono illimitate. I moduli di base in diverse versioni possono essere combinati singolarmente. Grazie al configuratore 3D, il tuo sistema di fioriere DaVinci® è visualizzabile con pochi clic.



argento metallizzato



grigio quarzo metallizzato



grigio scuro metallizzato



**DaVinci® come fioriera**  
 Combinazione di varie altezze e lunghezze.





### Punti di forza

- configurabile individualmente
- estremamente longevo
- disponibile in varie lunghezze, altezze e combinazioni
- superfici prive di viti e rivetti

### Funzionalità:

- frangivista e frangivista per piante rampicanti possono essere posizionati a tuo piacimento
- ideale come divisorio nella terrazza

### Dotazione di base:

- Ripiano intermedio

Al prodotto

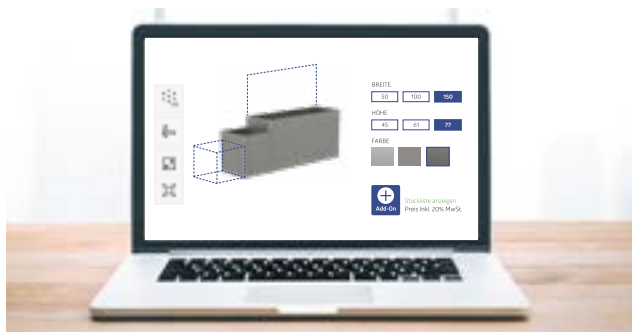


## 3 altezze, 4 lunghezze, 3 colori e innumerevoli possibilità

Altezze possibili da 45 cm a 77 cm e lunghezze da 50 cm a 200 cm.

Grazie al design modulare, non ci sono limiti ai tuoi desideri. I moduli di base possono essere allineati a piacimento. Frangivista e frangivista per piante rampicanti possono essere posizionati liberamente in base alle tue esigenze.

Configura subito il tuo sistema di fioriere DaVinci®!  
[www.biohort.com/configuratore](http://www.biohort.com/configuratore)




Configura subito il tuo sistema di fioriere DaVinci®!  
[www.biohort.com/configuratore](http://www.biohort.com/configuratore) o scansiona il codice QR nella parte superiore.

## Configurazioni individuali pratiche e versatili



### DaVinci® come frangivista

Combinazione di diverse altezze, lunghezze e due elementi frangivista.



### DaVinci® come confinamento della terrazza

Combinazione di diverse altezze, lunghezze e due frangivista per piante rampicanti.



TUTTO PER  
UN'OASI ALL'A PERTO



**76** Frangivista



**78** MonAmi®



**79** Charly®



**80** WoodStock®



Frangivista con elemento vetro  
grigio scuro metallizzato

# Frangivista


Colpo d'occhio  
decorativo

## Un pezzo di privacy


Il nostro frangivista non solo protegge dai curiosi, ma offre anche protezione dal vento e dalla luce solare diretta. Grazie al semplice sistema a innesto, gli elementi sono singolarmente espandibili. Sia che venga installato come elemento indipendente o direttamente su un muro di casa, il frangivista Biohort è la delimitazione perfetta per il tuo giardino.



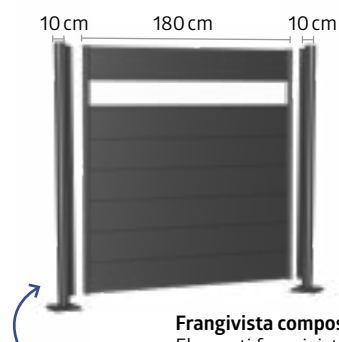
argento  
metallizzato



grigio quarzo  
metallizzato



grigio scuro  
metallizzato



**Frangivista composto da:**  
Elementi frangivista e supporti

I supporti possono essere utilizzati come montanti laterali di chiusura, come montanti angolari o come montanti di collegamento tra due elementi frangivista.



## Punti di forza

- configurabile individualmente
- estremamente longevo
- installazione semplice
- protezione da occhi indiscreti, vento e sole
- superfici prive di viti e rivetti

## Sicurezza:

- elevata resistenza al vento grazie all'ancoraggio al suolo

## Funzionalità:

- possibilità di installazione indipendente con o senza ancoraggio al muro di casa o simili
- Accessori di installazione opzionali disponibili (vedere dettagli tecnici)

Al prodotto




## Formati (in cm)

### Supporti:

Altezza regolabile: fino a 25 cm


Diametro: 10 cm



## ★ Accessori opzionali

### Componenti

Per il frangivista sono necessari gli elementi frangivista (con o senza elemento vetro oscurato) e i relativi supporti.



### Combinazioni frangivista

Il frangivista può essere esteso sia in linea retta che su diversi elementi angolari.




Tutte le larghezze e le altezze sono compatibili l'una con l'altra, consentendo così anche diverse gradazioni di altezza.



### Variante 1: supporto da fissare, regolabile in altezza fino a 25 cm

La piastra di base è imbullonata a un basamento antigelo in calcestruzzo mediante aste di ancoraggio (disponibili in opzione). L'installazione su marmette in cemento o doghe in legno/WPC non è sufficiente.



### Variante 2: supporto da murare, regolabile in altezza fino a 25 cm

In questa variante, il supporto viene inserito direttamente nel basamento in calcestruzzo. Formati dei plinti di basamento: minimo 50 x 50 cm (varia a seconda delle condizioni del pavimento) Profondità minima: 80 cm (varia a seconda dell'altezza del frangivista)



MonAmi®, grigio scuro metallizzato



# MonAmi®

## Compostiera

Come compagna ideale in giardino, la compostiera MonAmi® combina funzionalità con un aspetto elegante: Fuori con eleganti superfici lisce, all'interno con tutto ciò che richiede un compostaggio efficiente. Due tubi di ventilazione posizionati al centro garantiscono un tiraggio efficiente grazie all'effetto camino, mentre il traferro d'aria continuo sotto il coperchio trasporta il calore verso l'esterno. In questo modo anche il compostaggio diventa un'attrazione!

### Punti di forza

- estremamente longevo
- superfici prive di viti e rivetti

### Funzionalità:

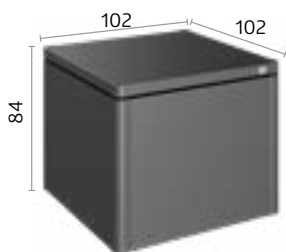
- protezione integrata dai roditori in fibra ottica

### Dotazione di base:

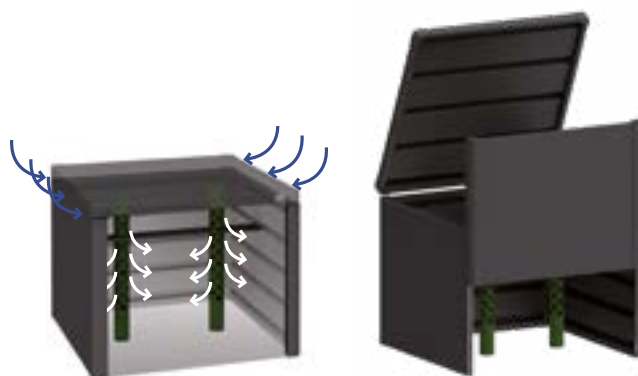
- processo di compostaggio ottimale tramite il sistema di areazione
- pratico svuotamento grazie all'elemento anteriore scorrevole verso l'alto
- pratica apertura del coperchio tramite pistone a gas

### Formati (in cm)

Volume:  
725 l



grigio scuro metallizzato



### Tubi di ventilazione

I tubi di ventilazione integrati provvedono ad apportare ossigeno in modo ottimale e facilitare la circolazione d'aria, garantendo un compostaggio efficiente.

### Elemento scorrevole

Pratico svuotamento grazie all'elemento anteriore scorrevole verso l'alto.



Charly® mis. 2


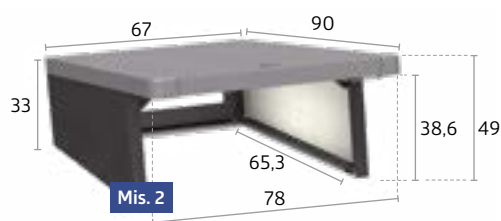


# Charly®

## Garage per robot tagliaerba

Un garage a riparo dalla pioggia è il minimo che un robot tagliaerba diligente si merita, ma anche un accessorio consigliabile per la protezione dei propri attrezzi! Il garage per robot tagliaerba Charly®, disponibile nelle due misure adatte ai modelli presenti sul mercato, offre il comfort necessario di cui tu e il tuo robot tagliaerba avete bisogno. Il coperchio apribile garantisce facile accesso al pannello di controllo.

### Formati (in cm)



**Coperchio:**  
grigio quarzo  
metallizzato



**Pareti laterali:**  
grigio scuro  
metallizzato


### Punti di forza

#### Sicurezza:

- coperchio apribile
- paraspigoli
- fissaggio al pavimento con viti

#### Funzionalità:

- facile accesso al pannello di controllo grazie al coperchio apribile



#### Coperchio apribile

Il coperchio apribile con la chiusura garantisce facile accesso al pannello di controllo.



WoodStock® mis. 230, grigio scuro metallizzato

# WoodStock®

Talento versatile

## Legnaia e armadio porta attrezzi: tutto in uno

I camini sono apprezzati per creare atmosfere accoglienti e per riscaldare le giornate più fredde. Ma dove si può conservare la legna? La legnaia WoodStock® rappresenta la soluzione pratica e duratura a questa domanda. In estate offre molto spazio per i mobili e le attrezzature da giardino. Particolarmente pratica è la possibilità di fissaggio al muro di casa.



argento metallizzato



grigio quarzo metallizzato



grigio scuro metallizzato



WoodStock® mis. 300, grigio quarzo metallizzato





## Punti di forza

- stabilità grazie al robusto telaio tubolare in alluminio

### Sicurezza:

- grondaia integrata nella parte anteriore
- polifunzionale, anche per utensili da giardino
- vari accessori disponibili

### Funzionalità:

- viti e ancoraggi per il fissaggio a terra

Al prodotto



## Formati (in cm)

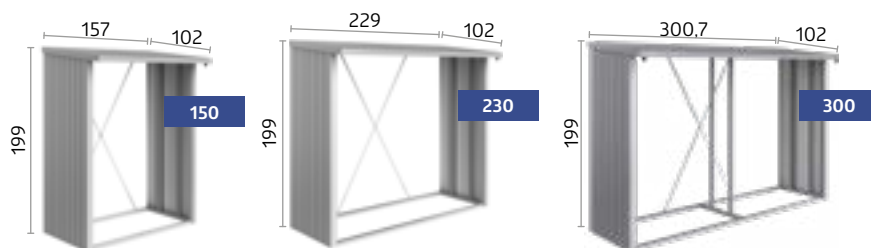
### Volume:

Mis. 150: 2,1m<sup>3</sup>

Mis. 230: 3,1m<sup>3</sup>

Mis. 300: 4 m<sup>3</sup>

Possibilità di stoccaggio del legno in due file (lunghezza max. della legna da ardere: 35 cm)



## ★ Accessori opzionali



### Pavimento in alluminio

La pavimentazione in piastra mandorlata in alluminio di alta qualità protegge la legna e gli attrezzi dall'umidità del suolo.



### Set di porte

(adatto ai formati 150 e 230)

Porta a due ante con serratura a cilindro con maniglia girevole e sistema di allestimento sul lato interno della porta, apertura della porta: 135 x 171 cm (L x A)

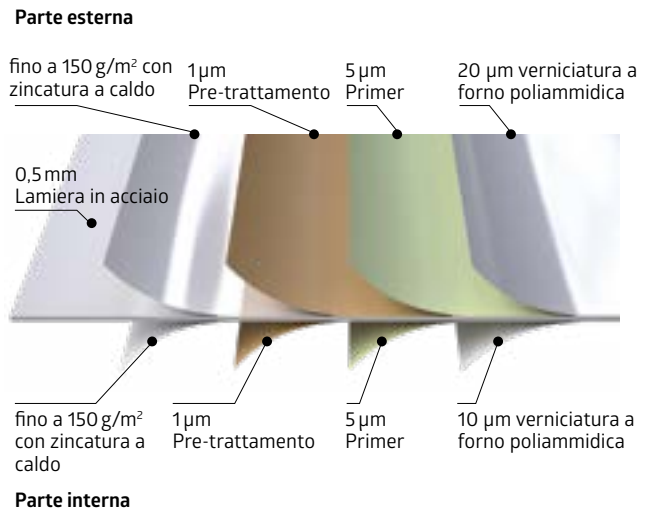


### Parete posteriore

In lamiera in acciaio zincata a caldo con verniciatura a forno poliammidica.

# Perché il metallo:

- + Mai più riverniciare
- + L'acciaio di qualità della Biohort non cambia forma né dimensioni nemmeno con il passare degli anni.
- + La lamiera in acciaio Biohort, zincata a caldo e con verniciatura a forno poliammidica, è classificata come "non infiammabile", in conformità alla norma EN 13501-1 (classe A1)
- + Anche i produttori tedeschi di auto premium si fidano della stessalamiera in acciaio come noi.



# Lo sapevi?



## Test di stabilità

Un test documentato scientificamente nella galleria del vento dell'Università Tecnica di Vienna certifica che le cassette porta attrezzi Biohort possono resistere a carichi di vento fino a 150 km/h (forza del vento 12) senza alcun problema se installate e ancorate a regola d'arte. A ciò contribuiscono anche i profili progettati in modo ottimale e l'uso di viti filettate in acciaio inossidabile.



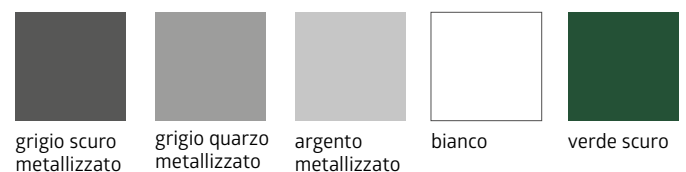
## Materiale

Biohort utilizza per i suoi prodotti **una lamiera in acciaio zincata a caldo** con un'ulteriore **verniciatura a forno poliammidica**. Ecco perché Biohort è in grado di offrire, con tutta tranquillità, **20 anni di garanzia** sulla corrosione. Il presupposto indispensabile è che i prodotti Biohort non vengano utilizzati come ripostigli per sostanze aggressive (per es. cloro, sale ecc.) e che non siano esposti a condizioni climatiche aggressive, per esempio vicinanza al mare o effetti legati a sale antigelo.



## Colori Biohort

I colori utilizzati per la verniciatura vengono prodotti appositamente per Biohort e non corrispondono a **nessun numero RAL**. Giacché tutti i rivenditori Biohort dispongono dei campioni da esposizione e dei campioni di colore originali, si raccomanda di prenderne visione prima di effettuare qualsiasi acquisto. Inoltre è possibile richiedere gratis per ogni prodotto Biohort dei campioni di materiale (campioni dei colori) nel nostro sito web!



# La sostenibilità è il nostro obiettivo

Come azienda austriaca a conduzione familiare, da oltre 30 anni ci impegniamo a garantire una sostenibilità senza compromessi. Siamo consapevoli della nostra responsabilità e agiamo sempre secondo il credo: **le azioni odierne hanno un impatto decisivo sul futuro: economicamente, ecologicamente e socialmente!**

## Amare l'ambiente

Ci concentriamo sulla produzione sostenibile e rispettosa dell'ambiente. I prodotti Biohort hanno **una grande longevità** la lamiera in acciaio è riciclabile al 100%. Le brevi distanze di consegna e trasporto garantiscono basse emissioni di CO<sub>2</sub> e il nostro **imballaggio** è quasi completamente realizzato in materiale riciclabile. Il 100% del trasporto interno viene effettuato con **veicoli elettrici**.

Tutti i nostri edifici aziendali sono dotati di **impianti fotovoltaici**. Con l'energia solare che produciamo noi stessi, copriamo un terzo del fabbisogno annuale di elettricità della nostra produzione.

Attualmente copriamo il 10% del fabbisogno energetico per il riscaldamento dei nostri edifici aziendali con **pompe di calore** e in futuro un ulteriore 50% con il **riscaldamento a biomassa** ricavato dai nostri scarti del legno. In totale, quasi la metà del nostro fabbisogno energetico totale può essere coperto dalle nostre fonti sostenibili.



L'acciaio è riciclabile  
al 100%



Fornitori locali









produzione in  
Austria







Fonti energetiche  
sostenibili



## Casetta porta attrezzi Neo

Neo	Formati	Dimensioni esterne*	Dimensioni interne	Dimensioni basamento	Peso (kg)	Codice EAN		
		L x P x A (cm)	L x P x A (cm)	L x P (cm)		argento metallizzato	grigio quarzo metallizzato	grigio scuro metallizzato
con porta standard, apertura della porta: 83 x 200 cm (L x A), battuta porta a destra								
	1A	180 x 180 x 222	164 x 164 x 208	173 x 173	211,5	9003414 81003 7	9003414 87003 1	9003414 85003 3
	2A	180 x 236 x 222	164 x 220 x 208	173 x 229	243,7	9003414 81006 8	9003414 87006 2	9003414 85006 4
	3A	180 x 292 x 222	164 x 276 x 208	173 x 285	304,4	9003414 81009 9	9003414 87009 3	9003414 85009 5
	4A	180 x 348 x 222	164 x 332 x 208	173 x 341	335,8	9003414 81014 3	9003414 87014 7	9003414 85014 9
	1B	236 x 180 x 222	220 x 164 x 208	229 x 173	245,9	9003414 81029 7	9003414 87029 1	9003414 85029 3
	2B	236 x 236 x 222	220 x 220 x 208	229 x 229	284,7	9003414 81034 1	9003414 87034 5	9003414 85034 7
	3B	236 x 292 x 222	220 x 276 x 208	229 x 285	349,2	9003414 81040 2	9003414 87040 6	9003414 85040 8
	4B	236 x 348 x 222	220 x 332 x 208	229 x 341	392,9	9003414 81044 0	9003414 87044 4	9003414 85044 6
	1C	292 x 180 x 222	276 x 164 x 208	285 x 173	311,9	9003414 81082 2	9003414 87082 6	9003414 85082 8
	2C	292 x 236 x 222	276 x 220 x 208	285 x 229	348,7	9003414 81085 3	9003414 87085 7	9003414 85085 9
	3C	292 x 292 x 222	276 x 276 x 208	285 x 285	433,9	9003414 81089 1	9003414 87089 5	9003414 85089 7
	4C	292 x 348 x 222	276 x 332 x 208	285 x 341	474,7	9003414 81092 1	9003414 87092 5	9003414 85092 7
	1D	348 x 180 x 222	332 x 164 x 208	341 x 173	340,1	9003414 82024 1	9003414 89024 4	9003414 86024 7
	2D	348 x 236 x 222	332 x 220 x 208	341 x 229	383,5	9003414 82028 9	9003414 89028 2	9003414 86028 5
	3D	348 x 292 x 222	332 x 276 x 208	341 x 285	421,2	9003414 82031 9	9003414 89031 2	9003414 86031 5
	4D	348 x 348 x 222	332 x 332 x 208	341 x 341	515	9003414 82034 0	9003414 89034 3	9003414 86034 6
con porta a due battenti, vano porta: 167 x 200 cm (L x A)								
	1B	236 x 180 x 222	220 x 164 x 208	229 x 173	257,6	9003414 81060 0	9003414 87060 4	9003414 85060 6
	2B	236 x 236 x 222	220 x 220 x 208	229 x 229	296,7	9003414 81063 1	9003414 87063 5	9003414 85063 7
	3B	236 x 292 x 222	220 x 276 x 208	229 x 285	361	9003414 81069 3	9003414 87069 7	9003414 85069 9
	4B	236 x 348 x 222	220 x 332 x 208	229 x 341	400	9003414 81072 3	9003414 87072 7	9003414 85072 9
	1C	292 x 180 x 222	276 x 164 x 208	285 x 173	323,9	9003414 82005 0	9003414 89005 3	9003414 86005 6
	2C	292 x 236 x 222	276 x 220 x 208	285 x 229	360,4	9003414 82008 1	9003414 89008 4	9003414 86008 7
	3C	292 x 292 x 222	276 x 276 x 208	285 x 285	441	9003414 82011 1	9003414 89011 4	9003414 86011 7
	4C	292 x 348 x 222	276 x 332 x 208	285 x 341	485,5	9003414 82014 2	9003414 89014 5	9003414 86014 8
	1D	348 x 180 x 222	332 x 164 x 208	341 x 173	351,9	9003414 82044 9	9003414 89044 2	9003414 86044 5
	2D	348 x 236 x 222	332 x 220 x 208	341 x 229	390,5	9003414 82048 7	9003414 89048 0	9003414 86048 3
	3D	348 x 292 x 222	332 x 276 x 208	341 x 285	479,3	9003414 82051 7	9003414 89051 0	9003414 86051 3
	4D	348 x 348 x 222	332 x 332 x 208	341 x 341	526,7	9003414 82054 8	9003414 89054 1	9003414 86054 4
<b>Estensione</b>								
Tettoia laterale per casetta porta attrezzi Neo								
	2A-2D	300 x 235 x 220			226,8	9003414 81026 6	9003414 87026 0	9003414 85026 2
	3A-3D	300 x 291 x 220			287,3	9003414 81036 5	9003414 87036 9	9003414 85036 1
	4A-4D	300 x 347 x 220			319,3	9003414 81046 4	9003414 87046 8	9003414 85046 0
Parete laterale per tettoia laterale								
	2A-2D	203 x 4,3 x 200			65,5	9003414 81028 0	9003414 87028 4	9003414 85028 6
	3A-3D	259 x 4,3 x 200			72,2	9003414 81038 9	9003414 87038 3	9003414 85038 5
	4A-4D	315 x 4,3 x 200			89,7	9003414 81048 8	9003414 87048 2	9003414 85048 4
Parete posteriore per tettoia laterale								
	2A-4D	299 x 4,3 x 200			88,6	9003414 81098 3	9003414 87098 7	9003414 85098 9
Elemento vetro oscurato per tettoia laterale								
	2A-4D	31,8 x 4,2 x 200			7	9003414 47934 0	9003414 47984 5	9003414 47954 8
FloraBoard per tettoia laterale								
	2A-4D	84 x 24 x 197			11,9	9003414 47036 1	9003414 47086 6	9003414 47056 9

\*punto più alto, compresa la sporgenza del tetto

Accessori per basamento / Basamenti	Codice EAN	Codice EAN	Codice EAN	Codice EAN
adatta per	Telaio di base in alluminio	Pavimento in alluminio	SmartBase	SmartBase <sup>PLUS</sup>
<b>Neo</b>				
<b>1A</b>	9003414 <b>41014</b> 5	9003414 <b>48014</b> 8	9003414 <b>43950</b> 4	9003414 <b>43450</b> 9
<b>1B, 2A</b>	9003414 <b>41024</b> 4	9003414 <b>48024</b> 7	9003414 <b>43954</b> 2	9003414 <b>43454</b> 7
<b>1C, 3A</b>	9003414 <b>41034</b> 3	9003414 <b>48034</b> 6	9003414 <b>43955</b> 9	9003414 <b>43455</b> 4
<b>1D, 4A</b>	9003414 <b>41044</b> 2	9003414 <b>48044</b> 5	9003414 <b>43956</b> 6	9003414 <b>43456</b> 1
<b>2B</b>	9003414 <b>41040</b> 4	9003414 <b>48040</b> 7	9003414 <b>43918</b> 4	9003414 <b>43418</b> 9
<b>2C, 3B</b>	9003414 <b>41054</b> 1	9003414 <b>48054</b> 4	9003414 <b>43960</b> 3	9003414 <b>43460</b> 8
<b>2D, 4B</b>	9003414 <b>41067</b> 1	9003414 <b>48064</b> 3	9003414 <b>43962</b> 7	9003414 <b>43462</b> 2
<b>3C</b>	9003414 <b>41074</b> 9	9003414 <b>48074</b> 2	9003414 <b>43965</b> 8	9003414 <b>43465</b> 3
<b>3D, 4C</b>	9003414 <b>41084</b> 8	9003414 <b>48084</b> 1	9003414 <b>43970</b> 2	9003414 <b>43470</b> 7
<b>4D</b>	9003414 <b>41094</b> 7	9003414 <b>48094</b> 0	9003414 <b>43974</b> 0	9003414 <b>43474</b> 5

Avvertenza: le punte a percussione possono essere noleggiate presso negozi specializzati ben forniti, la punta necessaria è disponibile anche presso Biohort.

Trapano Ø 40 x 570 mm per supporto SDS-MAX Ø 18 mm (per SmartBase<sup>PLUS</sup>)

9003414 **43410** 3

Avvertenza: in combinazione con una porta supplementare, è necessario un pacchetto accessorio per SmartBase e SmartBase<sup>PLUS</sup>.

Pacchetto accessorio per le fondamenta

9003414 **43505** 6

9003414 **43405** 9

Avvertenza: Se il telaio del pavimento viene posato direttamente sul letto di ghiaia (circa 10 cm di ghiaia, senza basamento o marmette in cemento), sono necessari dei picchetti di ancoraggio per il fissaggio al suolo. La messa in sicurezza in caso di tempeste e/o venti forti è di competenza del cliente. Per le mis. 1A, 1B, 2A, 2B: 8 pz. in totale; per le mis. 1C, 3A, 1D, 4A: 10 pz. in totale; per le mis. 2C, 3B, 2D, 4B: 14 pz. in totale; per le mis. 3C, 3D, 4C, 4D: 16 pz. in totale necessari.

picchetti di ancoraggio	set da 4 pezzi	9003414 <b>41004</b> 6
	set da 6 pezzi	9003414 <b>41006</b> 0

Dotazione interna		Codice EAN	Codice EAN
adatta per		Rivestimento interno	Isolamento
Porta standard	Porta a due battenti		
<b>1A</b>		9003414 <b>46051</b> 5	9003414 <b>46081</b> 2
<b>1B, 2A</b>		9003414 <b>46052</b> 2	9003414 <b>46082</b> 9
	<b>1B</b>	9003414 <b>46053</b> 9	9003414 <b>46081</b> 2
<b>1C, 3A</b>		9003414 <b>46056</b> 0	9003414 <b>46084</b> 3
	<b>1C</b>	9003414 <b>46057</b> 7	9003414 <b>46082</b> 9
<b>1D, 4A</b>		9003414 <b>46058</b> 4	9003414 <b>46086</b> 7
	<b>1D</b>	9003414 <b>46061</b> 4	9003414 <b>46084</b> 3
<b>2B</b>		9003414 <b>46054</b> 6	9003414 <b>46084</b> 3
	<b>2B</b>	9003414 <b>46055</b> 3	9003414 <b>46082</b> 9
<b>2C, 3B</b>		9003414 <b>46059</b> 1	9003414 <b>46086</b> 7
	<b>2C, 3B</b>	9003414 <b>46060</b> 7	9003414 <b>46084</b> 3
<b>2D, 4B</b>		9003414 <b>46062</b> 1	9003414 <b>46088</b> 1
	<b>2D, 4B</b>	9003414 <b>46064</b> 5	9003414 <b>46086</b> 7
<b>3C</b>		9003414 <b>46063</b> 8	9003414 <b>46088</b> 1
	<b>3C</b>	9003414 <b>46065</b> 2	9003414 <b>46086</b> 7
<b>3D, 4C</b>		9003414 <b>46066</b> 9	9003414 <b>46090</b> 4
	<b>3D, 4C</b>	9003414 <b>46067</b> 6	9003414 <b>46088</b> 1
<b>4D</b>		9003414 <b>46068</b> 3	9003414 <b>46093</b> 5
	<b>4D</b>	9003414 <b>46069</b> 0	9003414 <b>46090</b> 4

Accessori		Dimensioni L x P x A (cm)	Codice EAN		
nel relativo colore			argento metallizzato	grigio quarzo metallizzato	grigio scuro metallizzato
Elemento vetro	oscurato	32 x 3,3 x 207	9003414 <b>47034</b> 7	9003414 <b>47084</b> 2	9003414 <b>47054</b> 5
Porta supplementare		83 x 3 x 203	9003414 <b>81002</b> 0	9003414 <b>87002</b> 4	9003414 <b>85002</b> 6
Portautensili	set da 2 pezzi	30 x 5 x 3,5	9003414 <b>47032</b> 3	9003414 <b>47082</b> 8	9003414 <b>47052</b> 1
FloraBoard		84 x 24 x 205	9003414 <b>47035</b> 4	9003414 <b>47085</b> 9	9003414 <b>47055</b> 2

Accessori		Dimensioni L x P x A (cm)	Codice EAN
in lamiera in acciaio zincata a caldo, rivestimento grigio bianco			
Ripiani	set da 2 pezzi	56 x 26 x 17,3	9003414 <b>45040</b> 0
	set da 4 pezzi	56 x 26 x 17,3	9003414 <b>45050</b> 9
	set da 2 pezzi	56 x 44,5 x 17,3	9003414 <b>45060</b> 8
Cesto estraibile	con staffa a parete	56 x 34 x 20	9003414 <b>47073</b> 6
Set di ganci	diversi tipi di gancio multiuso per manico attrezzi da giardino	56 x 23 x 10	9003414 <b>47072</b> 9
Ganci porta attrezzi	set da 2 pezzi	28 x 10,4 x 17,2	9003414 <b>47021</b> 7
Cestello riponi oggetti per porta	set da 2 pezzi	34 x 10 x 9,5	9003414 <b>46025</b> 6
Cestello riponi oggetti a parete	set da 2 pezzi	72 x 16 x 11	9003414 <b>46026</b> 3
Rampa da soglia	solo per porta a due battenti e telaio a pavimento	170,5 x 9,1 x 3	9003414 <b>41001</b> 5
BikeLift®	Standard	33 x 184 x 28	9003414 <b>49052</b> 9
	Con dispositivo girevole	33 x 184 x 39	9003414 <b>49053</b> 6
Appendibiciclette BikeMax	set da 1 pezzo	14,5 x 8 x 205,5	9003414 <b>49030</b> 7
Rastrelliera per bicicletta BikeHolder	set per 2 biciclette	56 x 17,7 x 33	9003414 <b>49032</b> 1
Pannello per la predisposizione delle prese elettriche		28 x 4 x 204	9003414 <b>46034</b> 8
Luce LED		44 x 4 x 1,5	9003414 <b>46041</b> 6




Disponibile in due colori e nove formati.  
Tutte le varianti, accessori e dettagli tecnici sono consultabili nel catalogo extra o al link [www.biohort.com/casanova](http://www.biohort.com/casanova).




Cassette porta attrezzi HighLine®, Panorama®, AvantGarde® e AvantGarde®ECO





HighLine®	Formati	Dimensioni esterne*	Dimensioni interne	Dimensioni basamento	Peso (kg)	Codice EAN		
		L x P x A (cm)	L x P x A (cm)	L x P (cm)		argento metallizzato	grigio quarzo metallizzato	grigio scuro metallizzato
con porta standard, apertura della porta: 76 x 182 cm (L x A), battuta porta a destra								
	H5	155 x 275 x 222	132 x 252 x 210	137 x 257	222,8	9003414 83010 3	9003414 88010 8	9003414 84010 2
	H1	275 x 155 x 222	252 x 132 x 210	257 x 137	214,5	9003414 83020 2	9003414 88020 7	9003414 84020 1
	H2	275 x 195 x 222	252 x 172 x 210	257 x 177	232	9003414 83030 1	9003414 88030 6	9003414 84030 0
	H3	275 x 235 x 222	252 x 212 x 210	257 x 217	267,5	9003414 83040 0	9003414 88040 5	9003414 84040 9
	H4	275 x 275 x 222	252 x 252 x 210	257 x 257	283,6	9003414 83050 9	9003414 88050 4	9003414 84050 8
	H5	275 x 315 x 222	252 x 292 x 210	257 x 297	317,8	9003414 83060 8	9003414 88060 3	9003414 84060 7
H6	315 x 315 x 222	292 x 292 x 210	297 x 297	377	9003414 83070 7	9003414 88070 6	9003414 84070 2	
con porta a due battenti, vano porta: 155 x 182 cm (L x A)								
	H1	275 x 155 x 222	252 x 132 x 210	257 x 137	226,9	9003414 83029 5	9003414 88029 0	9003414 84029 4
	H2	275 x 195 x 222	252 x 172 x 210	257 x 177	244,4	9003414 83039 4	9003414 88039 9	9003414 84039 3
	H3	275 x 235 x 222	252 x 212 x 210	257 x 217	279,9	9003414 83049 3	9003414 88049 8	9003414 84049 2
	H4	275 x 275 x 222	252 x 252 x 210	257 x 257	296	9003414 83059 2	9003414 88059 7	9003414 84059 1
	H5	275 x 315 x 222	252 x 292 x 210	257 x 297	330,2	9003414 83069 1	9003414 88069 6	9003414 84069 0
	H6	315 x 315 x 222	292 x 292 x 210	297 x 297	389,4	9003414 83079 0	9003414 88079 9	9003414 84079 5
Estensione								
Tettoia laterale mis. S per cassetta porta attrezzi HighLine®, larghezza: 150 cm								
	H2	150 x 195 x 222			75,8	9003414 83836 9	9003414 88836 4	9003414 84836 8
	H3	150 x 235 x 222			86,7	9003414 83846 8	9003414 88846 3	9003414 84846 7
	H4	150 x 275 x 222			94,2	9003414 83856 7	9003414 88856 2	9003414 84856 6
	H5, H6	150 x 315 x 222			104,1	9003414 83866 6	9003414 88866 1	9003414 84866 5
Tettoia laterale mis. L per cassetta porta attrezzi HighLine®, larghezza: 282 cm								
	H2	282 x 195 x 222			115	9003414 83036 3	9003414 88036 8	9003414 84036 2
	H3	282 x 235 x 222			134,6	9003414 83046 2	9003414 88046 7	9003414 84046 1
	H4	282 x 275 x 222			141,3	9003414 83056 1	9003414 88056 6	9003414 84056 0
	H5, H6	282 x 315 x 222			155,8	9003414 83066 0	9003414 88066 5	9003414 84066 9
Parete laterale per la tettoia laterale mis. S e mis. L								
	H2	157 x 2,5 x 181			37,8	9003414 83038 7	9003414 88038 2	9003414 84038 6
	H3	197 x 2,5 x 181			45,6	9003414 83048 6	9003414 88048 1	9003414 84048 5
	H4	237 x 2,5 x 181			54,8	9003414 83058 5	9003414 88058 0	9003414 84058 4
	H5, H6	277 x 2,5 x 181			62,8	9003414 83068 4	9003414 88068 9	9003414 84068 3
Parete posteriore per la tettoia laterale mis. S, larghezza: 150 cm								
	S	134 x 4 x 181			33,8	9003414 83097 4	9003414 88097 9	9003414 84097 3
Parete posteriore per la tettoia laterale mis. L, larghezza: 282 cm								
	L	266 x 4 x 181			61,2	9003414 83098 1	9003414 88098 6	9003414 84098 0
Panorama®								
con porta standard, apertura della porta: 76 x 182 cm (L x A), battuta porta a destra								
	P1	273 x 158 x 227	252 x 132 x 220	257 x 137	202,2	9003414 13020 3	9003414 18020 8	9003414 14020 2
	P2	273 x 198 x 227	252 x 172 x 220	257 x 177	225,7	9003414 13030 2	9003414 18030 7	9003414 14030 1
	P3	273 x 238 x 227	252 x 212 x 220	257 x 217	250	9003414 13040 1	9003414 18040 6	9003414 14040 0
	P4	273 x 278 x 227	252 x 252 x 220	257 x 257	271,9	9003414 13050 0	9003414 18050 5	9003414 14050 9
	P5	273 x 318 x 227	252 x 292 x 220	257 x 297	293,9	9003414 13060 9	9003414 18060 4	9003414 14060 8
con porta a due battenti, vano porta: 155 x 182 cm (L x A)								
	P1	273 x 158 x 227	252 x 132 x 220	257 x 137	214,6	9003414 13029 6	9003414 18029 1	9003414 14029 5
	P2	273 x 198 x 227	252 x 172 x 220	257 x 177	238,1	9003414 13039 5	9003414 18039 0	9003414 14039 4
	P3	273 x 238 x 227	252 x 212 x 220	257 x 217	262,4	9003414 13049 4	9003414 18049 9	9003414 14049 3
	P4	273 x 278 x 227	252 x 252 x 220	257 x 257	284,3	9003414 13059 3	9003414 18059 8	9003414 14059 2
	P5	273 x 318 x 227	252 x 292 x 220	257 x 297	306,3	9003414 13069 2	9003414 18069 7	9003414 14069 1




\*punto più alto, compresa la sporgenza del tetto

AvantGarde®	Formati	Dimensioni esterne*	Dimensioni interne	Dimensioni basamento	Peso	Codice EAN		
		L x P x A (cm)	L x P x A (cm)	L x P (cm)	(kg)	argento metallizzato	grigio quarzo metallizzato	grigio scuro metallizzato
con porta standard, apertura della porta: 76 x 182 cm (L x A), battuta porta a destra								
	A1	180 x 220 x 218	172 x 172 x 209	177 x 177	155,8	9003414 15010 2	9003414 19010 8	9003414 17010 0
	A2	180 x 260 x 218	172 x 212 x 209	177 x 217	175,7	9003414 15020 1	9003414 19020 7	9003414 17020 9
	A3	180 x 300 x 218	172 x 252 x 209	177 x 257	194,2	9003414 15030 0	9003414 19030 6	9003414 17030 8
	A4	180 x 380 x 222	172 x 332 x 209	177 x 337	237,3	9003414 15040 9	9003414 19040 5	9003414 17040 7
	A5	260 x 220 x 218	252 x 172 x 209	257 x 177	191	9003414 15050 8	9003414 19050 4	9003414 17050 6
	A6	260 x 260 x 218	252 x 212 x 209	257 x 217	214,5	9003414 15060 7	9003414 19060 3	9003414 17060 5
	A7	260 x 300 x 218	252 x 252 x 209	257 x 257	230,8	9003414 15070 6	9003414 19070 2	9003414 17070 4
	A8	260 x 380 x 222	252 x 332 x 209	257 x 337	281,5	9003414 15080 5	9003414 19080 1	9003414 17080 3
con porta a due battenti, vano porta: A1-A4: 139 x 182 cm (L x A) A5-A8: 155 x 182 cm (L x A)								
	A1	180 x 220 x 218	172 x 172 x 209	177 x 177	167	9003414 15019 5	9003414 19019 1	9003414 17019 3
	A2	180 x 260 x 218	172 x 212 x 209	177 x 217	186,9	9003414 15029 4	9003414 19029 0	9003414 17029 2
	A3	180 x 300 x 218	172 x 252 x 209	177 x 257	202,4	9003414 15039 3	9003414 19039 9	9003414 17039 1
	A4	180 x 380 x 222	172 x 332 x 209	177 x 337	247	9003414 15049 2	9003414 19049 8	9003414 17049 0
	A5	260 x 220 x 218	252 x 172 x 209	257 x 177	203,4	9003414 15059 1	9003414 19059 7	9003414 17059 9
	A6	260 x 260 x 218	252 x 212 x 209	257 x 217	226,9	9003414 15069 0	9003414 19069 6	9003414 17069 8
	A7	260 x 300 x 218	252 x 252 x 209	257 x 257	243,2	9003414 15079 9	9003414 19079 5	9003414 17079 7
	A8	260 x 380 x 222	252 x 332 x 209	257 x 337	293,9	9003414 15089 8	9003414 19089 4	9003414 17089 6



AvantGarde®ECO	Formati	Dimensioni esterne*	Dimensioni interne	Dimensioni basamento	Peso	Codice EAN		
		L x P x A (cm)	L x P x A (cm)	L x P (cm)	(kg)	argento metallizzato	grigio quarzo metallizzato	grigio scuro metallizzato
con porta standard, apertura della porta: 76 x 182 cm (L x A), battuta porta a destra								
	A1	180 x 220 x 218	172 x 172 x 209	177 x 177	128	9003414 15610 4	9003414 19610 0	9003414 17610 2
	A2	180 x 260 x 218	172 x 212 x 209	177 x 217	146	9003414 15620 3	9003414 19620 9	9003414 17620 1
	A3	180 x 300 x 218	172 x 252 x 209	177 x 257	161	9003414 15630 2	9003414 19630 8	9003414 17630 0
	A4	180 x 380 x 222	172 x 332 x 209	177 x 337	204	9003414 15640 1	9003414 19640 7	9003414 17640 9
	A5	260 x 220 x 218	252 x 172 x 209	257 x 177	160	9003414 15650 0	9003414 19650 6	9003414 17650 8
	A6	260 x 260 x 218	252 x 212 x 209	257 x 217	182	9003414 15660 9	9003414 19660 5	9003414 17660 7
	A7	260 x 300 x 218	252 x 252 x 209	257 x 257	194	9003414 15670 8	9003414 19670 4	9003414 17670 6
	A8	260 x 380 x 222	252 x 332 x 209	257 x 337	246	9003414 15680 7	9003414 19680 3	9003414 17680 5
con porta a due battenti, vano porta: A1-A4: 139 x 182 cm (L x A) A5-A8: 155 x 182 cm (L x A)								
	A1	180 x 220 x 218	172 x 172 x 209	177 x 177	133	9003414 15619 7	9003414 19619 3	9003414 17619 5
	A2	180 x 260 x 218	172 x 212 x 209	177 x 217	151	9003414 15629 6	9003414 19629 2	9003414 17629 4
	A3	180 x 300 x 218	172 x 252 x 209	177 x 257	166	9003414 15639 5	9003414 19639 1	9003414 17639 3
	A4	180 x 380 x 222	172 x 332 x 209	177 x 337	215	9003414 15649 4	9003414 19649 0	9003414 17649 2
	A5	260 x 220 x 218	252 x 172 x 209	257 x 177	163	9003414 15659 3	9003414 19659 9	9003414 17659 1
	A6	260 x 260 x 218	252 x 212 x 209	257 x 217	185	9003414 15669 2	9003414 19669 8	9003414 17669 0
	A7	260 x 300 x 218	252 x 252 x 209	257 x 257	197	9003414 15679 1	9003414 19679 7	9003414 17679 9
	A8	260 x 380 x 222	252 x 332 x 209	257 x 337	249	9003414 15689 0	9003414 19689 6	9003414 17689 8

\*punto più alto, compresa la sporgenza del tetto

Accessori per basamento / Basamenti			Codice EAN	Codice EAN	Codice EAN	Codice EAN
adatta per			Telaio di base in alluminio	Pavimento in alluminio	SmartBase	SmartBase <sup>PLUS</sup>
HighLine®	Panorama®	AvantGarde®				
		AvantGarde®ECO				
		A1	9003414 41031 2	9003414 48031 5	9003414 43946 7	9003414 43446 2
		A2	9003414 41071 8	9003414 48071 1	9003414 43988 7	9003414 43488 2
H1, HS	P1		9003414 41022 0	9003414 48022 3	9003414 43952 8	9003414 43452 3
H2	P2	A3, A5	9003414 41041 1	9003414 48041 4	9003414 43958 0	9003414 43458 5
		A4	9003414 41081 7	9003414 48081 0	9003414 43976 4	9003414 43476 9
H3	P3	A6	9003414 41042 8	9003414 48042 1	9003414 43963 4	9003414 43463 9
H4	P4	A7	9003414 41051 0	9003414 48051 3	9003414 43968 9	9003414 43468 4
H5	P5		9003414 41062 6	9003414 48062 9	9003414 43973 3	9003414 43473 8
		A8	9003414 41061 9	9003414 48061 2	9003414 43978 8	9003414 43478 3
H6			9003414 41043 5	9003414 48043 8	9003414 43995 5	9003414 43495 0
Avvertenza: le punte a percussione possono essere noleggiate presso negozi specializzati ben forniti, la punta necessaria è disponibile anche presso Biohort.						
Trapano Ø 40 x 570 mm per supporto SDS-MAX Ø 18 mm (per SmartBase <sup>PLUS</sup> )						9003414 43410 3
Avvertenza: in combinazione con una porta supplementare, è necessario un pacchetto accessorio per SmartBase e SmartBase <sup>PLUS</sup> .						
Pacchetto accessorio per le fondamenta			9003414 43505 6			9003414 43405 9
Avvertenza: se il telaio del pavimento viene posato direttamente sul letto di ghiaia (circa 10 cm di ghiaia, senza basamento o marmette in cemento), sono necessari dei picchetti di ancoraggio per il fissaggio al suolo. La messa in sicurezza in caso di tempeste e/o venti forti è di competenza del cliente. Per mis. A1, HS, H1, P1: in tot. 8 pz.; per mis. H2, P2, A2, H3, P3, A3, A4, A5, A6: in tot. 10 pz.; per mis. H4, P4, H5, P5, H6, A7, A8: in tot. 12 pz. necessari.						
Picchetti di ancoraggio	set da 4 pezzi		9003414 41004 6			
	Set da 6 pezzi		9003414 41006 0			

Accessori		Dimensioni L x P x A (cm) / colore				
nel relativo colore			HighLine®	Panorama®	AvantGarde®	AvantGarde®ECO
Porta supplementare	con maniglie in acciaio inox e pistone a gas	argento metallizzato	9003414 <b>83002</b> 8	9003414 <b>83002</b> 8	9003414 <b>83002</b> 8	-
		grigio quarzo metallizzato	9003414 <b>88002</b> 3	9003414 <b>88002</b> 3	9003414 <b>88002</b> 3	-
		grigio scuro metallizzato	9003414 <b>84002</b> 7	9003414 <b>84002</b> 7	9003414 <b>84002</b> 7	-
Porta supplementare ECO	con superficie perlinata, cilindro con maniglia girevole e ganci di bloccaggio della porta	argento metallizzato	-	-	-	9003414 <b>83602</b> 0
		grigio quarzo metallizzato	-	-	-	9003414 <b>88602</b> 5
		grigio scuro metallizzato	-	-	-	9003414 <b>84602</b> 9
Elemento finestra		argento metallizzato	9003414 <b>43065</b> 5	9003414 <b>43065</b> 5	9003414 <b>43065</b> 5	9003414 <b>43065</b> 5
		grigio quarzo metallizzato	9003414 <b>43085</b> 3	9003414 <b>43085</b> 3	9003414 <b>43085</b> 3	9003414 <b>43085</b> 3
		grigio scuro metallizzato	9003414 <b>43055</b> 6	9003414 <b>43055</b> 6	9003414 <b>43055</b> 6	9003414 <b>43055</b> 6
Set tubi pluviali		argento metallizzato	9003414 <b>44025</b> 8	9003414 <b>44024</b> 1	9003414 <b>44022</b> 7	9003414 <b>44022</b> 7
		grigio quarzo metallizzato	9003414 <b>44085</b> 2	9003414 <b>44084</b> 5	9003414 <b>44082</b> 1	9003414 <b>44082</b> 1
		grigio scuro metallizzato	9003414 <b>44065</b> 4	9003414 <b>44064</b> 7	9003414 <b>44062</b> 3	9003414 <b>44062</b> 3
FloraBoard		argento metallizzato	9003414 <b>47030</b> 9	9003414 <b>47030</b> 9	9003414 <b>47030</b> 9	9003414 <b>47030</b> 9
		grigio quarzo metallizzato	9003414 <b>47080</b> 4	9003414 <b>47080</b> 4	9003414 <b>47080</b> 4	9003414 <b>47080</b> 4
		grigio scuro metallizzato	9003414 <b>47050</b> 7	9003414 <b>47050</b> 7	9003414 <b>47050</b> 7	9003414 <b>47050</b> 7
Portautensili	set da 2 pezzi	argento metallizzato	9003414 <b>47031</b> 6	9003414 <b>47031</b> 6	9003414 <b>47031</b> 6	-
		grigio quarzo metallizzato	9003414 <b>47081</b> 1	9003414 <b>47081</b> 1	9003414 <b>47081</b> 1	-
		grigio scuro metallizzato	9003414 <b>47051</b> 4	9003414 <b>47051</b> 4	9003414 <b>47051</b> 4	-
Portautensili ECO	set da 2 pezzi adatto per le porte ECO	argento metallizzato	-	-	-	9003414 <b>47032</b> 3
		grigio quarzo metallizzato	-	-	-	9003414 <b>47082</b> 8
		grigio scuro metallizzato	-	-	-	9003414 <b>47052</b> 1
in lamiera in acciaio zincata a caldo						
Supporti per ripiani	set da 2 pezzi	4 x 4 x 185	9003414 <b>46021</b> 8	9003414 <b>46021</b> 8	9003414 <b>46021</b> 8	9003414 <b>46021</b> 8
Ripiani	set da 2 pezzi	72 x 24,5 x 7	9003414 <b>45010</b> 3	9003414 <b>45010</b> 3	9003414 <b>45010</b> 3	9003414 <b>45010</b> 3
	set da 4 pezzi	72 x 24,5 x 7	9003414 <b>45020</b> 2	9003414 <b>45020</b> 2	9003414 <b>45020</b> 2	9003414 <b>45020</b> 2
	set da 2 pezzi	72 x 43,5 x 7	9003414 <b>45030</b> 1	9003414 <b>45030</b> 1	9003414 <b>45030</b> 1	9003414 <b>45030</b> 1
	Tavolo ribaltabile		69,2 x 57,5 x 40	9003414 <b>40011</b> 5	9003414 <b>40011</b> 5	9003414 <b>40011</b> 5
Cesto estraibile	con staffa a parete	67 x 34 x 20	9003414 <b>47071</b> 2	9003414 <b>47071</b> 2	9003414 <b>47071</b> 2	9003414 <b>47071</b> 2
Set di ganci	diversi tipi di gancio multiuso per manico attrezzi da giardino	72 x 17 x 73	9003414 <b>47070</b> 5	9003414 <b>47070</b> 5	9003414 <b>47070</b> 5	9003414 <b>47070</b> 5
Ganci porta attrezzi	set da 4 pezzi	13 x 9,5 x 30	9003414 <b>47020</b> 0	9003414 <b>47020</b> 0	9003414 <b>47020</b> 0	9003414 <b>47020</b> 0
Cestello riponi oggetti per porta	set da 2 pezzi	34 x 10 x 9,5	9003414 <b>46025</b> 6	9003414 <b>46025</b> 6	9003414 <b>46025</b> 6	9003414 <b>46025</b> 6
Cestello riponi oggetti a parete	set da 2 pezzi	72 x 16 x 11	9003414 <b>46026</b> 3	9003414 <b>46026</b> 3	9003414 <b>46026</b> 3	9003414 <b>46026</b> 3
Rampa da soglia	solo per porta a due battenti e telaio a pavimento	135 x 14,5 x 7	9003414 <b>41000</b> 8	9003414 <b>41000</b> 8	9003414 <b>41000</b> 8	9003414 <b>41000</b> 8
BikeLift®	Standard	33 x 184 x 27,5	9003414 <b>49050</b> 5	9003414 <b>49050</b> 5	9003414 <b>49050</b> 5	9003414 <b>49050</b> 5
	con dispositivo girevole	33 x 184 x 38,5	9003414 <b>49051</b> 2	9003414 <b>49051</b> 2	9003414 <b>49051</b> 2	9003414 <b>49051</b> 2
Appendibiciclette BikeMax	set da 1 pezzo		9003414 <b>49011</b> 6	9003414 <b>49011</b> 6	9003414 <b>49011</b> 6	9003414 <b>49011</b> 6
	set da 2 pezzi	4 x 4 x 185	9003414 <b>49021</b> 5	9003414 <b>49021</b> 5	9003414 <b>49021</b> 5	9003414 <b>49021</b> 5
Rastrelliera per bicicletta BikeHolder	set per 3 biciclette	72 x 10 x 33	9003414 <b>49012</b> 3	9003414 <b>49012</b> 3	9003414 <b>49012</b> 3	9003414 <b>49012</b> 3
Pannello per la predisposizione delle prese elettriche		20 x 4 x 185	9003414 <b>46031</b> 7	9003414 <b>46031</b> 7	9003414 <b>46031</b> 7	9003414 <b>46031</b> 7
Luce LED		44 x 4 x 1,5	9003414 <b>46041</b> 6	9003414 <b>46041</b> 6	9003414 <b>46041</b> 6	9003414 <b>46041</b> 6
I pistoni a gas sono inclusi nella dotazione di base! Eccezione: AvantGarde®ECO e porta supplementare ECO						
Set pistoni a gas adatto per le porte ECO	set da 1 pezzo	34 x 2 x 2	-	-	-	9003414 <b>83608</b> 2
	set da 2 pezzi	34 x 2 x 2	-	-	-	9003414 <b>83609</b> 9

## Casetta porta attrezzi Europa e armadio porta attrezzi

Europa	Formati	Dimensioni esterne*	Dimensioni interne	Dimensioni basamento	Peso (kg)	Codice EAN					
		L x P x A (cm)	L x P x A (cm)	L x P (cm)		argento metallizzato	grigio quarzo metallizzato	grigio scuro metallizzato	verde scuro		
		Vano porta: 135 x 170 cm (L x A)									
	<b>1</b>	172 x 84 x 196	150 x 78 x 188	155 x 83	90,4	9003414 <b>29010</b> 5	9003414 <b>22010</b> 2	9003414 <b>24010</b> 0	9003414 <b>23010</b> 1		
	<b>2</b>	172 x 156 x 196	150 x 150 x 188	155 x 155	115,2	9003414 <b>29020</b> 4	9003414 <b>22020</b> 1	9003414 <b>24020</b> 9	9003414 <b>23020</b> 0		
	<b>3</b>	244 x 156 x 203	222 x 150 x 195	227 x 155	139,4	9003414 <b>29030</b> 3	9003414 <b>22030</b> 0	9003414 <b>24030</b> 8	9003414 <b>23030</b> 9		
	<b>4</b>	244 x 228 x 203	222 x 222 x 195	227 x 227	167,8	9003414 <b>29040</b> 2	9003414 <b>22040</b> 9	9003414 <b>24040</b> 7	9003414 <b>23040</b> 8		
	<b>5</b>	316 x 228 x 209	294 x 222 x 202	299 x 227	202,6	9003414 <b>29050</b> 1	9003414 <b>22050</b> 8	9003414 <b>24050</b> 6	9003414 <b>23050</b> 7		
	<b>6</b>	244 x 300 x 203	222 x 294 x 195	227 x 299	197,8	9003414 <b>29060</b> 0	9003414 <b>22060</b> 7	9003414 <b>24060</b> 5	9003414 <b>23060</b> 6		
	<b>7</b>	316 x 300 x 209	294 x 294 x 202	299 x 299	233,9	9003414 <b>29070</b> 9	9003414 <b>22070</b> 6	9003414 <b>24070</b> 4	9003414 <b>23070</b> 5		
	<b>2A</b>	244 x 84 x 203	222 x 78 x 195	227 x 83	112,2	9003414 <b>29080</b> 8	9003414 <b>22080</b> 5	9003414 <b>24080</b> 3	9003414 <b>23080</b> 4		
	<b>4A</b>	316 x 156 x 209	294 x 150 x 202	299 x 155	165,1	9003414 <b>29090</b> 7	9003414 <b>22090</b> 4	9003414 <b>24090</b> 2	9003414 <b>23090</b> 3		
	<b>Estensione</b>	tettoia laterale per casetta porta attrezzi Europa									
	<b>2,3,4A</b>	150 x 156 x 170			21,7	9003414 <b>42019</b> 9	9003414 <b>42012</b> 0	9003414 <b>42014</b> 4	9003414 <b>42040</b> 3		
	<b>4, 5</b>	150 x 228 x 170			27,5	9003414 <b>42029</b> 8	9003414 <b>42022</b> 9	9003414 <b>42024</b> 3	9003414 <b>42050</b> 2		
	<b>6, 7</b>	150 x 300 x 170			35,2	9003414 <b>42039</b> 7	9003414 <b>42032</b> 8	9003414 <b>42034</b> 2	9003414 <b>42060</b> 1		

\*punto più alto, compresa la sporgenza del tetto



Armadio porta attrezzi	Formati	Dimensioni esterne*	Dimensioni interne	Dimensioni basamento	Peso (kg)	Codice EAN		
		L x P x A (cm)	L x P x A (cm)	L x P (cm)		argento metallizzato	grigio quarzo metallizzato	grigio scuro metallizzato
	Vano porta: Mis. 90: 65 x 170 cm (L x A), mis. 150 e 230: 135 x 170 cm (L x A)							
	90	93 x 83 x 182,5	88 x 78 x 177	93 x 83	56,4	9003414 34030 5	9003414 30030 9	9003414 31030 8
	150	155 x 83 x 182,5	150 x 78 x 177	155 x 83	88,1	9003414 34010 7	9003414 30010 1	9003414 31010 0
	150 <sup>LARGE</sup>	156 x 155 x 184	150 x 150 x 177	155 x 155	ca. 110,2	9003414 34910 0	9003414 30910 4	9003414 31910 3
	190	191 x 83 x 182,5	186 x 78 x 177	191 x 83	101,4	9003414 34060 2	9003414 30060 6	9003414 31060 5
	190 <sup>LARGE</sup>	192 x 155 x 184	186 x 150 x 177	191 x 155	ca. 124,1	9003414 34960 5	9003414 30960 9	9003414 31960 8
	230	227 x 83 x 182,5	222 x 78 x 177	227 x 83	109,9	9003414 34080 0	9003414 30080 4	9003414 31080 3
230 <sup>LARGE</sup>	228 x 155 x 184	222 x 150 x 177	227 x 155	ca. 133,7	9003414 34980 3	9003414 30980 7	9003414 31980 6	

\*punto più alto, compresa la sporgenza del tetto

Accessori per basamento / Basamenti		Codice EAN	Codice EAN	Codice EAN	Codice EAN
adatta per		Telaio di base in alluminio	Pavimento in alluminio	SmartBase	SmartBase <sup>PLUS</sup>
Europa	Armadio porta attrezzi				
	90	9003414 41011 4	9003414 48011 7	9003414 43982 5	9003414 43482 0
1	150	9003414 41010 7	9003414 48010 0	9003414 43901 6	9003414 43401 1
2	150 <sup>LARGE</sup>	9003414 41020 6	9003414 48020 9	9003414 43906 1	9003414 43406 6
	190	9003414 41012 1	9003414 48012 4	9003414 43929 0	9003414 43426 4
	190 <sup>LARGE</sup>	9003414 41015 2	9003414 48015 5	9003414 43910 8	9003414 43510 0
2A	230	9003414 41080 0	9003414 48080 3	9003414 43936 8	9003414 43436 3
3	230 <sup>LARGE</sup>	9003414 41030 5	9003414 48030 8	9003414 43912 2	9003414 43412 7
4		9003414 41040 4	9003414 48040 7	9003414 43918 4	9003414 43418 9
4A		9003414 41090 9	9003414 48090 2	9003414 43942 9	9003414 43442 4
5, 6		9003414 41050 3	9003414 48050 6	9003414 43923 8	9003414 43423 3
7		9003414 41070 1	9003414 48070 4	9003414 43930 6	9003414 43430 1



Avvertenza: le punte a percussione possono essere noleggiate presso negozi specializzati ben forniti, la punta necessaria è disponibile anche presso Biohort.

Trapano Ø 40 x 570 mm per supporto SDS-MAX Ø 18 mm (per SmartBase<sup>PLUS</sup>)


9003414 43410 3


Avvertenza: se il telaio del pavimento viene posato direttamente sul letto di ghiaia (circa 10 cm di ghiaia, senza basamento o marmette in cemento), sono necessari dei picchetti di ancoraggio per il fissaggio al suolo. La messa in sicurezza in caso di tempeste e/o venti forti è di competenza del cliente. Per mis. 1, 90, 150: in tot. 4 pz.; per mis. 2, 2A, 150<sup>LARGE</sup>, 190, 190<sup>LARGE</sup>, 230: in tot. 6 pz.; per mis. 3, 4, 4A, 230<sup>LARGE</sup>: in tot. 8 pz.; per mis. 5, 6, 7: in tot. 10 pz. necessari.


Picchetti di ancoraggio	set da 4 pezzi	9003414 41004 6
	Set da 6 pezzi	9003414 41006 0


Accessori		Dimensioni L x P x A (cm) / colore		
nel relativo colore			Europa	Armadio porta attrezzi
porta a due battenti supplementare	con superficie perlinate, cilindro con maniglia girevole e ganci di bloccaggio della porta	argento metallizzato	9003414 29001 3	-
		grigio quarzo metallizzato	9003414 22001 0	-
		grigio scuro metallizzato	9003414 24001 8	-
		verde scuro	9003414 23001 9	-
Set tubi pluviali		argento metallizzato	9003414 44070 8	-
		grigio quarzo metallizzato	9003414 44080 7	-
		grigio scuro metallizzato	9003414 44050 0	-
		verde scuro	9003414 44040 1	-
Elemento finestra		argento metallizzato	9003414 43060 0	-
		grigio quarzo metallizzato	9003414 43080 8	-
		grigio scuro metallizzato	9003414 43050 1	-
		verde scuro	9003414 43040 2	-
in lamiera in acciaio zincata a caldo				
Supporti per ripiani	set da 2 pezzi	4 x 4 x 173	9003414 46020 1	9003414 46020 1
Ripiani	set da 2 pezzi	72 x 24,5 x 7	9003414 45010 3	9003414 45010 3
	set da 4 pezzi	72 x 24,5 x 7	9003414 45020 2	9003414 45020 2
	set da 2 pezzi	72 x 43,5 x 7	9003414 45030 1	9003414 45030 1
Tavolo ribaltabile		69,2 x 57,5 x 40	9003414 40011 5	9003414 40011 5
Cesto estraibile	con staffa a parete	67 x 34 x 20	9003414 47071 2	9003414 47071 2
Set di ganci	diversi tipi di gancio multiuso per manico attrezzi da giardino	72 x 17 x 73	9003414 47070 5	9003414 47070 5
Ganci porta attrezzi	set da 4 pezzi	13 x 9,5 x 30	9003414 47020 0	9003414 47020 0
Cestello riponi oggetti per porta	set da 2 pezzi	34 x 10 x 9,5	9003414 46025 6	9003414 46025 6
Cestello riponi oggetti a parete	set da 2 pezzi	72 x 16 x 11	9003414 46026 3	9003414 46026 3
Pannello per la predisposizione delle prese elettriche		28 x 6 x 172,5	9003414 46030 0	9003414 46030 0
Luce LED		44 x 4 x 1,5	9003414 46041 6	9003414 46041 6
Rampa da soglia	solo per porta a due battenti e telaio a pavimento	135 x 14,5 x 7	9003414 41000 8	-
BikeLift®	Standard	33 x 184 x 27,5	9003414 49050 5	-
	con dispositivo girevole può essere montato solo centralmente sulla parete posteriore	33 x 184 x 38,5	9003414 49051 2	-
Appendibiciclette BikeMax	set da 1 pezzo	4 x 4 x 173	9003414 49010 9	-
	set da 2 pezzi		9003414 49020 8	-
Rastrelliera per bicicletta BikeHolder	set per 3 biciclette	72 x 10 x 33	9003414 49012 3	-


## Outdoor-Box, garage per biciclette e box per i bidoni della spazzatura


Romeo®	Formati	Dimensioni esterne	Dimensioni interne	Volume	Peso	Codice EAN		
		L x P x A (cm)	L x P x A (cm)	(l)	(kg)	argento metallizzato	grigio quarzo metallizzato	grigio scuro metallizzato
	M	132 x 57 x 140	127 x 46 x 135	800	68,1	9003414 55070 4	9003414 58070 1	9003414 56070 3
	L	132 x 87 x 140	127 x 76 x 135	1300	81,9	9003414 55080 3	9003414 58080 0	9003414 56080 2
Accessori		adatto ai formati		Dimensioni L x P x A (cm)		Codice EAN		
Ripiani		M, L		61 x 43 x 40 (2 parti)		9003414 75055 5		

StoreMax®	Formati	Dimensioni esterne	Dimensioni interne	Volume	Peso	Codice EAN		
		L x P x A (cm)	L x P (cm)	(l)	(kg)	argento metallizzato	grigio quarzo metallizzato	grigio scuro metallizzato
	120	117 x 73 x 109	114 x 62	740	48,2	9003414 72060 2	9003414 70060 4	9003414 73060 1
	160	163 x 78 x 120	160 x 67	1200	65,1	9003414 72010 7	9003414 70010 9	9003414 73010 6
	190	190 x 97 x 136	188 x 86	2080	88,8	9003414 72020 6	9003414 70020 8	9003414 73020 5
Accessori		adatto ai formati		Dimensioni L x P x A (cm)		Codice EAN		
Set di scaffali angolari (triangolari)		120, 160		54 x 54 x 53,5		9003414 74010 5		
Ripiano intermedio		160		160 (2 x 80) x 59,5 x 53,5		9003414 75010 4		
		190		187 (2 x 93,5) x 74,5 x 53,5		9003414 75020 3		
Set di scaffali		190		72 x 24,5 x 53,5		9003414 74020 4		
Rastrelliera per bicicletta BikeHolder		190		72 x 15 x 33		9003414 74030 3		


HighBoard	Formati	Dimensioni esterne	Dimensioni interne	Volume	Peso	Codice EAN		
		L x P x A (cm)	L x P x A (cm)	(l)	(kg)	argento metallizzato	grigio quarzo metallizzato	grigio scuro metallizzato
	160	160,5 x 70,5 x 118	156 x 62 x 113	1150	82,7	9003414 72015 2	9003414 70015 4	9003414 73015 1
	200	200,5 x 84,5 x 127	195 x 76 x 120	2150	114,5	9003414 72025 1	9003414 70025 3	9003414 73025 0
Accessori		adatto ai formati		Dimensioni L x P x A (cm)		Codice EAN		
Portautensili		160, 200		51,6 x 3,5 x 5		9003414 47031 6		
Retina portaoggetti		160, 200		25 x 67 x 2		9003414 67010 5		
Ripiano intermedio		160		78 x 30 x 53,5 per ogni pavimento (4 parti)		9003414 75015 9		
		200		97 x 74 x 53,5 per ogni pavimento (2 parti)		9003414 75025 8		
Cesto estraibile tipo B		160		54,5 x 50 x 20		9003414 67071 6		
Cesto estraibile tipo C		200		68,5 x 67 x 20		9003414 67072 3		
Rastrelliera per bicicletta BikeHolder		200		72 x 10 x 33		9003414 49012 3		
Pannello per la predisposizione delle prese elettriche		200		58 x 2 x 23		9003414 46032 4		

LoungeBox®	Formati	Dimensioni esterne	Dimensioni interne	Volume	Peso	Codice EAN		
		L x P x A (cm)	L x P x A (cm)	(l)	(kg)	argento metallizzato	grigio quarzo metallizzato	grigio scuro metallizzato
	160	160 x 70 x 83,5	159 x 66 x 77	850	50,1	9003414 64065 8	9003414 68065 4	9003414 65065 7
	200	200 x 85 x 90	199 x 80 x 81	1400	71,9	9003414 64075 7	9003414 68075 3	9003414 65075 6
Accessori		adatto ai formati		Dimensioni L x P x A (cm)		Codice EAN		
Retina portaoggetti		per tutti i formati		25 x 67 x 2		9003414 67010 5		
Cesto estraibile tipo B		160		54,5 x 50 x 20		9003414 67071 6		
Cesto estraibile tipo C		200		68,5 x 67 x 20		9003414 67072 3		

StyleBox®	Formati	Dimensioni esterne	Dimensioni interne	Volume	Peso	Codice EAN		
		L x P x A (cm)	L x P x A (cm)	(l)	(kg)	argento metallizzato	grigio quarzo metallizzato	grigio scuro metallizzato
	140	140 x 60 x 71	129 x 49 x 63	400	42,8	9003414 19830 2	9003414 19832 6	9003414 19831 9
	170	170 x 70 x 81	159 x 59 x 73	685	57,7	9003414 19833 3	9003414 19835 7	9003414 19834 0
	210	207 x 80 x 81	196 x 69 x 73	990	73,4	9003414 19836 4	9003414 19838 8	9003414 19837 1
Accessori		adatto ai formati		Dimensioni L x P x A (cm)		Codice EAN		
Retina portaoggetti		per tutti i formati		25 x 67 x 2		9003414 67010 5		
Cesto estraibile tipo D		140		48,5 x 50,5 x 20		9003414 67073 0		
Cesto estraibile tipo E		170		59 x 50,5 x 20		9003414 67074 7		
Cesto estraibile tipo C		210		68,5 x 67 x 20		9003414 67072 3		
Ruote		per tutti i formati		4,5 x 3,5 x 3,5		9003414 67030 3		


Baule da esterno	Formati	Dimensioni esterne	Dimensioni interne	Volume (l)	Peso (kg)	Codice EAN				
		L x P x A (cm)	L x P x A (cm)			bianco	argento metallizzato	grigio quarzo met.	grigio scuro met.	bronzo metallizzato
	<b>100</b>	101 x 46 x 61	92 x 37,5 x 56	195	19,4	9003414 <b>61010</b> 1	9003414 <b>64010</b> 8	9003414 <b>68010</b> 4	9003414 <b>65010</b> 7	9003414 <b>62010</b> 0
	<b>130</b>	134 x 62 x 71	125 x 53,5 x 66	460	31,5	9003414 <b>61040</b> 8	9003414 <b>64040</b> 5	9003414 <b>68040</b> 1	9003414 <b>65040</b> 4	9003414 <b>62040</b> 7
	<b>160<sup>HIGH</sup></b>	160 x 79 x 83	151 x 70,5 x 78	830	47,5	9003414 <b>61060</b> 6	9003414 <b>64060</b> 3	9003414 <b>68060</b> 9	9003414 <b>65060</b> 2	9003414 <b>62060</b> 5
	<b>180</b>	181 x 79 x 71	172 x 70,5 x 66	800	47,7	9003414 <b>61030</b> 9	9003414 <b>64030</b> 6	9003414 <b>68030</b> 2	9003414 <b>65030</b> 5	9003414 <b>62030</b> 8
	<b>200</b>	201 x 79 x 83	192 x 70,5 x 77,5	1050	62,3	9003414 <b>61090</b> 3	9003414 <b>64090</b> 0	9003414 <b>68090</b> 6	9003414 <b>65090</b> 9	9003414 <b>62090</b> 2
Accessori		adatto ai formati		Misure (cm)		Codice EAN				
Retina portaoggetti		<b>per tutti i formati</b>		25 x 67 x 2		9003414 <b>67010</b> 5				
Cesto estraibile tipo A		<b>100, 160, 180, 200</b>		67 x 34 x 20		9003414 <b>67070</b> 9				
Cesto estraibile tipo B		<b>130</b>		54,5 x 50 x 20		9003414 <b>67071</b> 6				
Cesto estraibile tipo C		<b>160, 180, 200</b>		68,5 x 67 x 20		9003414 <b>67072</b> 3				
Kit Paketbox		<b>per tutti i formati</b>		16,5 x 26,5 x 5		9003414 <b>67020</b> 4				

PaketBox	Formati	Dimensioni esterne	Dimensioni interne	Volume (l)	Peso (kg)	Codice EAN				
		L x P x A (cm)	L x P x A (cm)			bianco	argento metallizzato	grigio quarzo met.	grigio scuro met.	bronzo metallizzato
	<b>100</b>	101 x 46 x 61	92 x 37,5 x 56	195	19,9	9003414 <b>61910</b> 4	9003414 <b>64910</b> 1	9003414 <b>68910</b> 7	9003414 <b>65910</b> 0	9003414 <b>62910</b> 3


MiniGarage	Formati	Dimensioni esterne	Dimensioni interne	Dimensioni basamento	Peso (kg)	Codice EAN	
		L x P x A (cm)	L x P x A (cm)	L x P (cm)		argento metallizzato	grigio scuro metallizzato
	<b>L</b>	145 x 203 x 150	140 x 195 x 143,5	145 x 203	109,4	9003414 <b>55040</b> 7	9003414 <b>56040</b> 6
Accessori		Dimensioni L x P x A (cm)			Codice EAN		
Telaio di base in alluminio*		140 x 198 x 4			9003414 <b>41032</b> 9		
Picchetti di ancoraggio**		Set da 4 pezzi (in totale sono necessari 8 pz.)			9003414 <b>41004</b> 6		
Pavimento in alluminio*		131,6 x 189,7 x 0,2			9003414 <b>48032</b> 2		
SmartBase*		140 x 198 x 18			9003414 <b>43938</b> 2		
SmartBase <sup>PLUS</sup> *		140 x 198 x 65			9003414 <b>43439</b> 4		
Set di scaffali*		77 x 26,8 x 14 per ripiano, incl. supporti per ripiani			9003414 <b>45013</b> 4		
Binario per biciclette*		17,9 x 199,9 x 139,5			9003414 <b>49014</b> 7		
Pannello per la predisposizione delle prese elettriche*		72 x 2,1 x 28			9003414 <b>46039</b> 3		
Luce LED		44 x 4 x 1,5			9003414 <b>46041</b> 6		

\*Si prega di notare che le dimensioni del MiniGarage sono cambiate. Gli accessori sono adatti solo al "Modello 2023 / formato L" con dimensioni 145 x 203 x 150 cm. Si prega di controllare attentamente che il formato sia quello giusto per utilizzare correttamente l'accessorio.

\*\*Se il telaio del pavimento viene posato direttamente sul letto di ghiaia (circa 10 cm di ghiaia, senza basamento o marmette in cemento), sono necessari dei picchetti di ancoraggio per il fissaggio al suolo. La messa in sicurezza in caso di tempeste e/o venti forti è di competenza del cliente.

Alex®	Dimensioni esterne	Dimensioni interne	Volume (l)	Peso (kg)	Codice EAN		
	L x P x A (cm)	L x P x A (cm)			argento metallizzato	grigio quarzo metallizzato	grigio scuro metallizzato
	80 x 88 x 129	74,4 x 80 x 124,7	740	53,7	9003414 <b>53063</b> 8	9003414 <b>58068</b> 8	9003414 <b>54064</b> 4
Se si ordinano 3 o più box per i bidoni della spazzatura Alex®, viene concesso uno sconto cumulativo.							
Battuta porta a sinistra					9003414 <b>59065</b> 6	9003414 <b>59065</b> 6	9003414 <b>59065</b> 6
Accessori					argento metallizzato	grigio quarzo metallizzato	grigio scuro metallizzato
Elemento di collegamento		per 2 pz. Alex® (un collegamento)			9003414 <b>53067</b> 6	9003414 <b>58067</b> 1	9003414 <b>54067</b> 5
		per 3 pz. Alex® (due collegamenti)			9003414 <b>53069</b> 0	9003414 <b>58069</b> 5	9003414 <b>54069</b> 9
Serratura a cilindro con la stessa chiave		per 2 pz. Alex®			9003414 <b>50040</b> 2	9003414 <b>50040</b> 2	9003414 <b>50040</b> 2
		per 3 pz. Alex®			9003414 <b>50041</b> 9	9003414 <b>50041</b> 9	9003414 <b>50041</b> 9
Ripiani		72 x 43,5 x 7			9003414 <b>45030</b> 1	9003414 <b>45030</b> 1	9003414 <b>45030</b> 1
Supporti per ripiani		122 x 3 x 3			9003414 <b>46022</b> 5	9003414 <b>46022</b> 5	9003414 <b>46022</b> 5

## BikeLift® per installazione a parete




BikeLift®	Variante	Dimensioni esterne	Peso	Codice EAN	
		L x P x A (cm)	(kg)	grigio scuro metallizzato	
	<b>Standard</b>	16 x 38 x 180	9,5	9003414 <b>49054</b> 3	
	<b>con dispositivo girevole</b>	16 x 53 x 182	13	9003414 <b>49055</b> 0	
Accessori		Codice EAN			
Pannello predisposizione per presa di corrente		combinabile con tutte le varianti	10 x 12 x 4	0,2	9003414 <b>49059</b> 8

Si adatta a quasi tutte le biciclette. Controlla la tua bici: [www.biohort.com/bikelift](http://www.biohort.com/bikelift)




## Fioriere

Aiuola rialzata	Formati	Dimensioni esterne	Dimensioni interne	Volume	Peso	Codice EAN		
		L x P x A (cm)	L x P x A (cm)	(l)	(kg)	argento metallizzato	grigio quarzo metallizzato	grigio scuro metallizzato
	<b>1 x 0,5</b>	102 x 53 x 77	95 x 46 x 77	340	34,6	9003414 <b>64012</b> 2	9003414 <b>68012</b> 8	9003414 <b>65012</b> 1
	<b>1 x 1</b>	102 x 102 x 77	95 x 95 x 77	695	43,2	9003414 <b>64005</b> 4	9003414 <b>68005</b> 0	9003414 <b>65005</b> 3
	<b>1,5 x 0,5</b>	152 x 53 x 77	145 x 46 x 77	515	41,3	9003414 <b>64028</b> 3	9003414 <b>68028</b> 9	9003414 <b>65028</b> 2
	<b>1,5 x 1</b>	152 x 102 x 77	145 x 95 x 77	1060	49,9	9003414 <b>64018</b> 4	9003414 <b>68018</b> 0	9003414 <b>65018</b> 3
	<b>1,5 x 1,5</b>	152 x 152 x 77	145 x 145 x 77	1620	56,6	9003414 <b>64048</b> 1	9003414 <b>68048</b> 7	9003414 <b>65048</b> 0
	<b>2 x 0,5</b>	201 x 53 x 77	194 x 46 x 77	685	51,2	9003414 <b>64022</b> 1	9003414 <b>68022</b> 7	9003414 <b>65022</b> 0
	<b>2 x 1</b>	201 x 102 x 77	194 x 95 x 77	1450	59,8	9003414 <b>64015</b> 3	9003414 <b>68015</b> 9	9003414 <b>65015</b> 2
	<b>2 x 2</b>	201 x 201 x 77	194 x 194 x 77	2900	76,4	9003414 <b>64035</b> 1	9003414 <b>68035</b> 7	9003414 <b>65035</b> 0
	<b>L 2 x 1</b>	201 x 201 x 77	194 x 194 x 77	2180	82,6	9003414 <b>64025</b> 2	9003414 <b>68025</b> 8	9003414 <b>65025</b> 1

Accessori	adatto ai formati	Dimensioni L x P x A (cm)	argento metallizzato	grigio quarzo metallizzato	grigio scuro metallizzato
Ripiano intermedio	<b>1 x 0,5</b>	98 x 51 x 3	-	-	9003414 <b>65042</b> 8
	<b>1 x 1</b>	98 x 100 x 3	-	-	9003414 <b>65046</b> 6
	<b>1,5 x 0,5</b>	147 x 51 x 3	-	-	9003414 <b>65045</b> 9
	<b>2 x 0,5</b>	196 x 51 x 3	-	-	9003414 <b>65043</b> 5
	<b>1,5 x 1</b>	147 x 98 x 3	-	-	9003414 <b>65049</b> 7
	<b>2 x 1</b>	196 x 100 x 3	-	-	9003414 <b>65047</b> 3
Sopralzo	<b>2 x 1</b>	200 x 101 x 23	9003414 <b>64013</b> 9	9003414 <b>68013</b> 5	9003414 <b>65013</b> 8
Protezione contro le lumache	<b>1 x 0,5</b>	110 x 61 x 4,2	9003414 16349 2	9003414 16351 5	9003414 16350 8
	<b>1 x 1</b>	110 x 110 x 4,2	9003414 16370 6	9003414 16372 0	9003414 16371 3
	<b>1,5 x 0,5</b>	160 x 61 x 4,2	9003414 16367 6	9003414 16369 0	9003414 16368 3
	<b>2 x 0,5</b>	209 x 61 x 4,2	9003414 16355 3	9003414 16357 7	9003414 16356 0
	<b>1,5 x 1</b>	160 x 61 x 4,2	9003414 16364 5	9003414 16366 9	9003414 16365 2
	<b>2 x 1</b>	209 x 110 x 4,2	9003414 16352 2	9003414 16354 6	9003414 16353 9
	<b>1,5 x 1,5</b>	160 x 160 x 4,2	9003414 16361 4	9003414 16363 8	9003414 16362 1
	<b>2 x 2</b>	209 x 209 x 4,2	9003414 16373 7	9003414 16375 1	9003414 16374 4
Bordo di falciatura	<b>1 x 0,5</b>	115 x 66,4 x 6,3	9003414 16399 7	9003414 16401 7	9003414 16400 0
	<b>1 x 1</b>	115 x 115 x 6,3	9003414 16396 6	9003414 16398 0	9003414 16397 3
	<b>1,5 x 0,5</b>	164 x 66,4 x 6,3	9003414 16393 5	9003414 16395 9	9003414 16394 2
	<b>2 x 0,5</b>	214 x 66,4 x 6,3	9003414 16382 9	9003414 16384 3	9003414 16383 6
	<b>1,5 x 1</b>	164 x 115 x 6,3	9003414 16390 4	9003414 16392 8	9003414 16391 1
	<b>2 x 1</b>	214 x 115 x 6,3	9003414 16379 9	9003414 16381 2	9003414 16380 5
	<b>1,5 x 1,5</b>	164 x 164 x 6,3	9003414 16385 0	9003414 16387 4	9003414 16386 7
	<b>2 x 2</b>	214 x 214 x 6,3	9003414 16376 8	9003414 16378 2	9003414 16377 5
	<b>L2 x 1</b>	214 x 214 x 6,3	9003414 16408 6	9003414 16410 9	9003414 16409 3
Frangivista per piante rampicanti (1 pz.) (con formato L possibile anche 1 pz.)	<b>Per 1 m di lato</b>	102 x 4 x 91	9003414 16436 9	9003414 16438 3	9003414 16437 6
	<b>Per 1,5 m di lato</b>	152 x 4 x 91	9003414 16439 0	9003414 16441 3	9003414 16440 6
	<b>Per 2 m di lato</b>	201 x 4 x 91	9003414 16442 0	9003414 16444 4	9003414 16443 7
Frangivista per piante rampicanti per profilo L (2 pz.)	<b>1 x 1</b>	102 x 102 x 91	9003414 16445 1	9003414 16447 5	9003414 16446 8
	<b>1,5 x 1,5</b>	152 x 152 x 91	9003414 16448 2	9003414 16450 5	9003414 16449 9
	<b>2 x 2, L2 x 1</b>	201 x 201 x 91	9003414 16451 2	9003414 16453 6	9003414 16452 9
Frangivista (1 pz.) (con formato L possibile anche 1 pz.)	<b>Per 1 m di lato</b>	102 x 4 x 91	9003414 16457 4	9003414 16459 8	9003414 16458 1
	<b>Per 1,5 m di lato</b>	152 x 4 x 91	9003414 16460 4	9003414 16462 8	9003414 16461 1
	<b>Per 2 m di lato</b>	201 x 4 x 91	9003414 16463 5	9003414 16465 9	9003414 16464 2
Frangivista per profilo L (2 pz.)	<b>1 x 1</b>	102 x 102 x 91	9003414 16466 6	9003414 16468 0	9003414 16467 3
	<b>1,5 x 1,5</b>	152 x 152 x 91	9003414 16469 7	9003414 16471 0	9003414 16470 3
	<b>2 x 2, L2 x 1</b>	201 x 201 x 91	9003414 16472 7	9003414 16474 1	9003414 16473 4
Frangivista con elemento vetro (1 pz.) (con formato L possibile anche 1 pz.)	<b>Per 1 m di lato</b>	102 x 4 x 91	9003414 16475 8	9003414 16477 2	9003414 16476 5
	<b>Per 1,5 m di lato</b>	152 x 4 x 91	9003414 16478 9	9003414 16480 2	9003414 16479 6
	<b>Per 2 m di lato</b>	201 x 4 x 91	9003414 16481 9	9003414 16483 3	9003414 16482 6
Frangivista con elemento vetro per profilo L (2 pz.)	<b>1 x 1</b>	102 x 102 x 91	9003414 16484 0	9003414 16486 4	9003414 16485 7
	<b>1,5 x 1,5</b>	152 x 152 x 91	9003414 16487 1	9003414 16489 5	9003414 16488 8
	<b>2 x 2, L2 x 1</b>	201 x 201 x 91	9003414 16490 1	9003414 16492 5	9003414 16491 8


Belvedere®	Formati	Dimensioni esterne	Dimensioni interne	Volume	Peso	Codice EAN			
		L x P x A (cm)	L x P x A (cm)	(l)	(kg)	argento metallizzato	grigio quarzo metallizzato	grigio scuro metallizzato	
 MINI	Altezza: 45 cm								
	50 <sup>MINI</sup>	53 x 53 x 45	46 x 46 x 45	42	19,8	9003414 15888 7	9003414 15875 7	9003414 15853 5	
	100 <sup>MINI</sup>	102 x 53 x 45	95 x 46 x 45	90	27,3	9003414 15887 0	9003414 15874 0	9003414 15852 8	
	150 <sup>MINI</sup>	152 x 53 x 45	145 x 46 x 45	135	33,7	9003414 15885 6	9003414 15872 6	9003414 15850 4	
	200 <sup>MINI</sup>	201 x 53 x 45	194 x 46 x 45	180	39,9	9003414 15882 5	9003414 15869 6	9003414 15847 4	
	L100 <sup>MINI</sup>	102 x 102 x 45	95 x 95 x 45	130	38,8	9003414 15878 8	9003414 15865 8	9003414 15856 6	
	L150 <sup>MINI</sup>	152 x 152 x 45	145 x 145 x 45	225	53,5	9003414 15877 1	9003414 15864 1	9003414 15855 9	
	L200 <sup>MINI</sup>	201 x 201 x 45	194 x 194 x 45	315	66,5	9003414 15876 4	9003414 15863 4	9003414 15854 2	
 MIDI	Altezza: 61 cm								
	50 <sup>MIDI</sup>	53 x 53 x 61	46 x 46 x 61	42	23,8	9003414 15940 2	9003414 15919 8	9003414 15904 4	
	100 <sup>MIDI</sup>	102 x 53 x 61	95 x 46 x 61	90	32,9	9003414 15939 6	9003414 15918 1	9003414 15903 7	
	150 <sup>MIDI</sup>	152 x 53 x 61	145 x 46 x 61	135	40,6	9003414 15937 2	9003414 15915 0	9003414 15901 3	
	200 <sup>MIDI</sup>	201 x 53 x 61	194 x 46 x 61	180	48,3	9003414 15934 1	9003414 15911 2	9003414 15898 6	
	L100 <sup>MIDI</sup>	102 x 102 x 61	95 x 95 x 61	130	46,4	9003414 15930 3	9003414 15907 5	9003414 15891 7	
	L150 <sup>MIDI</sup>	152 x 152 x 61	145 x 145 x 61	225	64	9003414 15929 7	9003414 15906 8	9003414 15890 0	
	L200 <sup>MIDI</sup>	201 x 201 x 61	194 x 194 x 61	315	79,8	9003414 15927 3	9003414 15905 1	9003414 15889 4	
 MAXI	Altezza: 77 cm								
	50 <sup>MAXI</sup>	53 x 53 x 77	46 x 46 x 77	42	27,8	9003414 16021 7	9003414 16008 8	9003414 15953 2	
	100 <sup>MAXI</sup>	102 x 53 x 77	95 x 46 x 77	90	38,5	9003414 16020 0	9003414 16007 1	9003414 15952 5	
	150 <sup>MAXI</sup>	152 x 53 x 77	145 x 46 x 77	135	46,6	9003414 16018 7	9003414 16005 7	9003414 15950 1	
	200 <sup>MAXI</sup>	201 x 53 x 77	194 x 46 x 77	180	57,5	9003414 16015 6	9003414 16002 6	9003414 15947 1	
	L100 <sup>MAXI</sup>	102 x 102 x 77	95 x 95 x 77	130	54	9003414 16011 8	9003414 15998 3	9003414 15943 3	
	L150 <sup>MAXI</sup>	152 x 152 x 77	145 x 145 x 77	225	73,6	9003414 16010 1	9003414 15997 6	9003414 15942 6	
	L200 <sup>MAXI</sup>	201 x 201 x 77	194 x 194 x 77	315	93	9003414 16009 5	9003414 15996 9	9003414 15941 9	


Accessori	adatto ai formati	Dimensioni L x P x A (cm)	argento metallizzato	grigio quarzo metallizzato	grigio scuro metallizzato
Protezione contro le lumache	100	110 x 61 x 4,2	9003414 16349 2	9003414 16351 5	9003414 16350 8
	150	160 x 61 x 4,2	9003414 16367 6	9003414 16369 0	9003414 16368 3
	200	209 x 61 x 4,2	9003414 16355 3	9003414 16357 7	9003414 16356 0
Bordo di falciatura	50	66,4 x 66,4 x 6,3	9003414 16402 4	9003414 16404 8	9003414 16403 1
	100	115 x 66,4 x 6,3	9003414 16399 7	9003414 16401 7	9003414 16400 0
	150	164 x 66,4 x 6,3	9003414 16393 5	9003414 16395 9	9003414 16394 2
	200	214 x 66,4 x 6,3	9003414 16382 9	9003414 16384 3	9003414 16383 6
	L100	115 x 115 x 6,3	9003414 16414 7	9003414 16416 1	9003414 16415 4
	L150	164 x 164 x 6,3	9003414 16411 6	9003414 16413 0	9003414 16412 3
	L200	214 x 214 x 6,3	9003414 16405 5	9003414 16407 9	9003414 16406 2
Inserito per piante	1 pezzo	50 x 50 x 18		9003414 16424 6	
	2 pezzi	50 x 50 x 18		9003414 16427 7	
	3 pezzi	50 x 50 x 18		9003414 16430 7	
	4 pezzi	50 x 50 x 18		9003414 16433 8	
Frangivista per piante rampicanti (1 pz.) (con formato L possibile anche 1 pz.)	100	102 x 4 x 91	9003414 16436 9	9003414 16438 3	9003414 16437 6
	150	152 x 4 x 91	9003414 16439 0	9003414 16441 3	9003414 16440 6
	200	201 x 4 x 91	9003414 16442 0	9003414 16444 4	9003414 16443 7
Frangivista per piante rampicanti per profilo L (2 pz.) (Ciascuno per i lati lunghi)	L100	102 x 102 x 91	9003414 16445 1	9003414 16447 5	9003414 16446 8
	L150	152 x 152 x 91	9003414 16448 2	9003414 16450 5	9003414 16449 9
	L200	201 x 201 x 91	9003414 16451 2	9003414 16453 6	9003414 16452 9
Frangivista (1 pz.) (con formato L possibile anche 1 pz.)	100	102 x 4 x 91	9003414 16457 4	9003414 16459 8	9003414 16458 1
	150	152 x 4 x 91	9003414 16460 4	9003414 16462 8	9003414 16461 1
	200	201 x 4 x 91	9003414 16463 5	9003414 16465 9	9003414 16464 2
Frangivista per profilo L (2 pz.) (Ciascuno per i lati lunghi)	L100	102 x 102 x 91	9003414 16466 6	9003414 16468 0	9003414 16467 3
	L150	152 x 152 x 91	9003414 16469 7	9003414 16471 0	9003414 16470 3
	L200	201 x 201 x 91	9003414 16472 7	9003414 16474 1	9003414 16473 4
Frangivista con elemento vetro (1 pz.) (con formato L possibile anche 1 pz.)	100	102 x 4 x 91	9003414 16475 8	9003414 16477 2	9003414 16476 5
	150	152 x 4 x 91	9003414 16478 9	9003414 16480 2	9003414 16479 6
	200	201 x 4 x 91	9003414 16481 9	9003414 16483 3	9003414 16482 6
Frangivista con elemento vetro per profilo L (2 pz.) (Ciascuno per i lati lunghi)	L100	102 x 102 x 91	9003414 16484 0	9003414 16486 4	9003414 16485 7
	L150	152 x 152 x 91	9003414 16487 1	9003414 16489 5	9003414 16488 8
	L200	201 x 201 x 91	9003414 16490 1	9003414 16492 5	9003414 16491 8


DaVinci®	Versione		Dimensioni esterne	Codice EAN		
			L x P x A (cm)	argento metallizzato	grigio quarzo metallizzato	grigio scuro metallizzato
	1	Confine terrazzato con frangivista per piante rampicanti: angolo 1,5 x 1,5 m con frangivista per piante rampicanti, graduato su entrambi i lati 0,5 m MIDI, 1 m MINI	299,5 x 299,5 x 168	9003414 <b>17335</b> 4	9003414 <b>17346</b> 0	9003414 <b>17345</b> 3
	2	Confine terrazzato con frangivista: 1,5 m MAXI con frangivista, 1 x 1 m angolo con frangivista per piante rampicanti su un lato, 0,5 m MIDI, 0,5 m MINI	250 x 201 x 168	9003414 <b>17347</b> 7	9003414 <b>17349</b> 1	9003414 <b>17348</b> 4
	3	Fioriere a gradini: 0,5 m MINI, 0,5 m MIDI e 1 m MAXI	201 x 53 x 77	9003414 <b>17350</b> 7	9003414 <b>17352</b> 1	9003414 <b>17351</b> 4

Configura subito il tuo sistema di fioriere DaVinci®! [www.biohort.com/configuratore](http://www.biohort.com/configuratore)

## Accessori da giardino

MonAmi®	Dimensioni esterne	Dimensioni interne	Volume	Peso	Codice EAN
	L x P x A (cm)	L x P x A (cm)	(l)	(kg)	grigio scuro metallizzato
	102 x 102 x 84	95 x 95 x 74	725	62,9	9003414 <b>65026</b> 8

Charly®	Formati	Dimensioni esterne	Peso	Codice EAN
		L x P x A (cm)	(kg)	
	2	78 x 90 x 49	13,5	9003414 <b>68082</b> 1

WoodStock®	Formati	Dimensioni esterne*	Dimensioni interne	Dimensioni basamento	Volume	Peso	Codice EAN		
		L x P x A (cm)	L x P	L x P (cm)	(m³)	(kg)	argento metallizzato	grigio quarzo metallizzato	grigio scuro metallizzato
	150	157 x 102 x 199	142 x 70	155 x 83	2,1	48,5	9003414 <b>35010</b> 6	9003414 <b>38010</b> 3	9003414 <b>37010</b> 4
	230	229 x 102 x 199	214 x 70	227 x 83	3,1	54,1	9003414 <b>35020</b> 5	9003414 <b>38020</b> 2	9003414 <b>37020</b> 3
	300	300,7 x 102 x 199	286 x 70	299 x 83	4	64,7	9003414 <b>35040</b> 3	9003414 <b>38040</b> 0	9003414 <b>37040</b> 1


Accessori	adatto ai formati	Dimensioni L x P x A (cm)	Volume	Peso	Codice EAN	
Pavimento in alluminio	150	141,5 x 69,5 x 0,2	9,9		9003414 <b>48010</b> 0	
	230	213,5 x 69,5 x 0,2	14		9003414 <b>48080</b> 3	
	300	285,5 x 69,5 x 0,2	17,3		9003414 <b>48013</b> 1	
Parete posteriore	150	145,5 x 1,1 x 196,5	15,7	9003414 <b>35012</b> 0	9003414 <b>38012</b> 7	9003414 <b>37012</b> 8
	230	217,5 x 1,1 x 196,5	22,5	9003414 <b>35022</b> 9	9003414 <b>38022</b> 6	9003414 <b>37022</b> 7
	300	288,6 x 1,1 x 196,5	32,9	9003414 <b>35042</b> 7	9003414 <b>38042</b> 4	9003414 <b>37042</b> 5
Set di porte	150	157 x 5 x 171	24	9003414 <b>35001</b> 4	9003414 <b>38001</b> 1	9003414 <b>37001</b> 2
	230	229 x 5 x 171	29	9003414 <b>35002</b> 1	9003414 <b>38002</b> 8	9003414 <b>37002</b> 9

Avvertenza: se il telaio del pavimento viene posato direttamente sul letto di ghiaia (circa 10 cm di ghiaia, senza basamento o marmette in cemento), sono necessari dei picchetti di ancoraggio per il fissaggio al suolo. La messa in sicurezza in caso di tempeste e/o venti forti è di competenza del cliente. Per le mis. 150, 230: 6 pz. in totale; per la mis. 300: 10 pz. in totale necessari.




Picchetti di ancoraggio	set da 4 pezzi	9003414 <b>41004</b> 6
	Set da 6 pezzi	9003414 <b>41006</b> 0

\*punto più alto, compresa la sporgenza del tetto



## Detergenti CleanLine

CleanLine		Volume	Codice EAN
	<b>Pulitore universale</b> Con un forte potere dissolvente contro grasso, olio, alghe e sporco di ogni tipo. Forma una superficie idrorepellente e antisporco (effetto loto). Perfetto per rimuovere le impronte digitali dopo l'installazione.	1000 ml	9003414 <b>99000</b> 5
	<b>Conservazione</b> Proteggi il prodotto Biohort dagli influssi ambientali e allo stesso tempo garantisci una lucentezza opaca e setosa.	750 ml	9003414 <b>99100</b> 2
	<b>Set convenienza</b> (detersivo universale + mantenimento)	1000 ml + 750 ml	9003414 <b>99200</b> 9

## Frangivista

Elemento frangivista senza elemento vetro	Formati	Dimensioni esterne	Peso	Codice EAN		
		L x P x A (cm)	(kg)	argento metallizzato	grigio quarzo metallizzato	grigio scuro metallizzato
<b>Altezza: 90 cm</b>	Composto da pannelli a parete e due binari di guida per l'installazione tra due frangivista, può essere fissato anche a una parete di casa o simile.					
	<b>100 x 90</b>	96 x 4,4 x 91	13,2	9003414 15924 2	9003414 15920 4	9003414 15892 4
	<b>150 x 90</b>	145 x 4,4 x 91	17,7	9003414 15925 9	9003414 15921 1	9003414 15893 1
	<b>180 x 90</b>	180 x 4,4 x 91	21,5	9003414 15926 6	9003414 15922 8	9003414 15894 8
	<b>200 x 90</b>	194 x 4,4 x 91	22,9	9003414 15928 0	9003414 15923 5	9003414 15917 4
<b>Altezza: 135 cm</b>	Composto da pannelli a parete e due binari di guida per l'installazione tra due frangivista, può essere fissato anche a una parete di casa o simile.					
	<b>100 x 135</b>	96 x 4,4 x 137	20,3	9003414 15981 5	9003414 15977 8	9003414 15973 0
	<b>150 x 135</b>	145 x 4,4 x 137	27,2	9003414 15982 2	9003414 15978 5	9003414 15974 7
	<b>180 x 135</b>	180 x 4,4 x 137	33,4	9003414 15983 9	9003414 15979 2	9003414 15975 4
	<b>200 x 135</b>	194 x 4,4 x 137	35,5	9003414 15984 6	9003414 15980 8	9003414 15976 1
<b>Altezza: 180 cm</b>	Composto da pannelli a parete e due binari di guida per l'installazione tra due frangivista, può essere fissato anche a una parete di casa o simile.					
	<b>100 x 180</b>	96 x 4,4 x 182	25,7	9003414 16046 0	9003414 16042 2	9003414 16038 5
	<b>150 x 180</b>	145 x 4,4 x 182	34,7	9003414 16047 7	9003414 16043 9	9003414 16039 2
	<b>180 x 180</b>	180 x 4,4 x 182	42,3	9003414 16048 4	9003414 16044 6	9003414 16040 8
	<b>200 x 180</b>	194 x 4,4 x 182	45,1	9003414 16049 1	9003414 16045 3	9003414 16041 5

Elemento frangivista con elemento vetro	Formati	Dimensioni esterne	Peso	Codice EAN		
		L x P x A (cm)	(kg)	argento metallizzato	grigio quarzo metallizzato	grigio scuro metallizzato
<b>Altezza: 90 cm</b>	Composto da pannello parete, elemento vetro oscurato e due binari di guida per l'installazione tra due frangivista, può essere fissato anche a una parete di casa o simile					
	<b>100 x 90</b>	96 x 4,4 x 91	13,1	9003414 15969 3	9003414 15965 5	9003414 15961 7
	<b>150 x 90</b>	145 x 4,4 x 91	17,7	9003414 15970 9	9003414 15966 2	9003414 15962 4
	<b>180 x 90</b>	180 x 4,4 x 91	21,1	9003414 15971 6	9003414 15967 9	9003414 15963 1
	<b>200 x 90</b>	194 x 4,4 x 91	22,3	9003414 15972 3	9003414 15968 6	9003414 15964 8
<b>Altezza: 135 cm</b>	Composto da pannelli a parete, elemento vetro oscurato e due binari di guida per l'installazione tra due frangivista, può essere fissato anche a una parete di casa o simile					
	<b>100 x 135</b>	96 x 4,4 x 137	20,2	9003414 16034 7	9003414 15989 1	9003414 15985 3
	<b>150 x 135</b>	145 x 4,4 x 137	27,2	9003414 16035 4	9003414 15990 7	9003414 15986 0
	<b>180 x 135</b>	180 x 4,4 x 137	33	9003414 16036 1	9003414 15991 4	9003414 15987 7
	<b>200 x 135</b>	194 x 4,4 x 137	34,9	9003414 16037 8	9003414 15992 1	9003414 15988 4
<b>Altezza: 180 cm</b>	Composto da pannelli a parete, elemento vetro oscurato e due binari di guida per l'installazione tra due frangivista, può essere fissato anche a una parete di casa o simile					
	<b>100 x 180</b>	96 x 4,4 x 182	25,6	9003414 16058 3	9003414 16054 5	9003414 16050 7
	<b>150 x 180</b>	145 x 4,4 x 182	34,7	9003414 16059 0	9003414 16055 2	9003414 16051 4
	<b>180 x 180</b>	180 x 4,4 x 182	41,9	9003414 16060 6	9003414 16056 9	9003414 16052 1
	<b>200 x 180</b>	194 x 4,4 x 182	44,5	9003414 16229 7	9003414 16057 6	9003414 16053 8

Supporti per frangivista	Adatto per l'altezza	Altezza min. / Altezza max.		Piastra di base*	Peso (kg)	Codice EAN		
				L x P (cm)		argento metallizzato	grigio quarzo metallizzato	grigio scuro metallizzato
<b>Supporti da fissare</b>	Sono tassellati a terra. I supporti possono essere utilizzati come elementi iniziali, finali, angolari o anche come montante di collegamento per elementi frangivista. Scegli i pannelli parete in base all'altezza del supporto! Diametro: 10 cm. Un supporto per articolo.							
	<b>90 cm</b>	<b>95-120</b>		15 x 15	10,5	9003414 16342 3	9003414 16341 6	9003414 16340 9
	<b>135 cm</b>	<b>140-165</b>		15 x 15	11,4	9003414 16345 4	9003414 16344 7	9003414 16343 0
	<b>180 cm</b>	<b>185-210</b>		15 x 15	13,1	9003414 16348 5	9003414 16347 8	9003414 16346 1
<b>Supporti da murare</b>	Saranno installati in un basamento a plinti. I supporti possono essere utilizzati come elementi iniziali, finali, angolari o anche come montante di collegamento per elementi frangivista. Scegli i pannelli parete in base all'altezza del supporto! Diametro: 10 cm. Un supporto per articolo.							
	<b>90 cm</b>	<b>95-120</b>			10,2	9003414 17336 1	9003414 17342 2	9003414 17339 2
	<b>135 cm</b>	<b>140-165</b>			11,7	9003414 17337 8	9003414 17343 9	9003414 17340 8
	<b>180 cm</b>	<b>185-210</b>			13,8	9003414 17338 5	9003414 17344 6	9003414 17341 5

\*La piastra di copertura della piastra di base ha dimensioni 18 x 18 cm.

Accessori di installazione	per supporti da tassellare		Codice EAN		
<b>Punta per trapano a percussione</b>	La punta per il trapano a percussione viene utilizzata per praticare i fori necessari nel basamento in calcestruzzo per la malta da iniezione. Un trapano a percussione è disponibile nei negozi specializzati.		per compatibilità SDS-MAX Ø14 mm Lunghezza di lavoro: 150 mm		9003414 18784 9
<b>Pompa per pulizia foro tasselli e spazzola per la pulizia</b>	La pompa soffiante viene utilizzata per una pulizia facile e sicura del foro. La spazzola viene utilizzata per rimuovere la polvere dal foro. Questo assicura che la malta da iniezione si colleghi al basamento in calcestruzzo.				9003414 18785 6
<b>Malta da iniezione</b>	La malta da iniezione è necessaria per fissare saldamente le barre di ancoraggio nel calcestruzzo.		Contenuto 300 ml sufficiente per un minimo di 16 pz. barre di ancoraggio M12 x 160		9003414 18782 5
<b>Pistola a cartucce</b>	Con l'aiuto della pistola a cartucce, la malta da iniezione viene dosata con precisione. Grazie alla pressione, questo può essere fatto senza grandi sforzi.		Adatto per cartucce da 310 ml		9003414 18783 2
<b>Barre di ancoraggio</b>	I tiranti sono incollati nel basamento e garantiscono un collegamento sicuro tra basamento e frangivista Biohort compresa la piastra di base. Ogni articolo 4 pz. - È sufficiente per un supporto.		M12 x 160 R Include dadi e rondelle		9003414 18786 3



### Cassette porta attrezzi

Affidarsi alla qualità e alla longevità



### Outdoor-Box

Bauli da esterno per il giardino, la terrazza e simili



### Garage per biciclette

Biciclette, monopattini & Co custoditi al sicuro



### Box per i bidoni della spazzatura

Eleganti, pratici e senza manutenzione



### Accessori da giardino

Design da giardino qualità in ottima forma

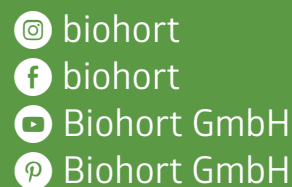
**biohort**<sup>®</sup>

Biohort è  
sinonimo di  
"Vita in  
giardino"

Hier finden Sie  
unsere unverb.  
empfohlenen  
Verkaufspreise:



follow us:



**Biohort GmbH**  
Pürnstein 43, 4120 Neufelden, Austria  
Tel: +43(0)7282 / 7788 0  
E-mail: [italia@biohort.at](mailto:italia@biohort.at)  
[www.biohort.com](http://www.biohort.com)

**Biohort Schweiz AG**  
Neuhusstrasse 9, 6234 Triengen  
+41 41 933 30 70  
[info@biohort.ch](mailto:info@biohort.ch)  
[www.biohort.ch](http://www.biohort.ch)

Con riserva di errori di stampa, modifiche  
tecniche e variazioni cromatiche.  
ZD101024 - Schweiz IT

Il tuo rivenditore specializzato: